

CERTIDÃO DE PUBLICAÇÃO

Para os devidos fins de prova junto ao Tribunal de Contas dos Municípios - TCM, em especial para atendimento das exigências da Instrução Normativa nº 03/2000 do TCM/CE, **CERTIFICAMOS**, que o **Relatório Resumido de Execução Orçamentaria - R.R.E.O**, relativo ao **6º BIMESTRE DO ANO DE 2016**, foi divulgado em 25 de Janeiro de 2017, através do site: www.baixio.ce.gov.br cumprindo assim as determinações da Lei complementar 101/2000 (Lei de Responsabilidade Fiscal), nos termos do Art. 48, como também da Constituição Estadual e da decisão do STJ, proferida no recurso especial de nº 105.232(96/0056484-5/CEARÁ), tendo em vista de ausência de diário oficial.

Paço da Prefeitura Municipal de Baixio - CE., 25 de Janeiro de 2017

JOSE HUMBERTO MOURA RAMALHO
Prefeito Municipal

GOVERNO MUNICIPAL DE BAIXIO
EXERCENDO CIDADANIA

Ceará
Governo Municipal de Baixio
Consolidado

RELATÓRIO RESUMIDO DA EXECUÇÃO ORÇAMENTÁRIA
BALANÇO ORÇAMENTÁRIO
ORÇAMENTOS FISCAL E DA SEGURIDADE SOCIAL
6º bimestre de 2016 (Novembro a Dezembro)

Pag.: 0001

RREO - ANEXO 1 (LRF Art 52, inciso I, alínea 'a' e 'b' do inciso II e § 1o.)

R\$ 1,00

RECEITAS ORÇAMENTÁRIAS	PREVISÃO INICIAL	PREVISÃO ATUALIZADA (a)	RECEITAS REALIZADAS				SALDO A REALIZAR (a-c)
			NO BIMESTRE (b)	% b/a	ATÉ O BIMESTRE (c)	% c/a	
RECEITAS (exceto intra-orçamentárias) (I)	21.229.495,00	21.229.495,00	4.633.015,02	21,82	19.275.967,31	90,80	1.953.527,69
RECEITAS CORRENTES	20.499.995,00	20.499.995,00	4.633.015,02	22,60	19.275.967,31	94,03	1.224.027,69
RECEITA TRIBUTÁRIA	462.541,67	462.541,67	141.346,38	30,56	411.647,35	89,00	50.894,32
Impostos	431.041,67	431.041,67	140.939,30	32,70	405.521,30	94,08	25.520,37
Taxas	31.500,00	31.500,00	407,08	1,29	6.126,05	19,45	25.373,95
RECEITA DE CONTRIBUIÇÕES	155.000,00	155.000,00	34.623,71	22,34	129.187,94	83,35	25.812,06
Contribuições de iluminação pública	155.000,00	155.000,00	34.623,71	22,34	129.187,94	83,35	25.812,06
RECEITA PATRIMONIAL	98.000,00	98.000,00	8.335,22	8,51	52.148,96	53,21	45.851,04
Receitas imobiliárias	500,00	500,00	0,00	0,00	0,00	0,00	500,00
Receitas de valores mobiliários	97.500,00	97.500,00	8.335,22	8,55	52.148,96	53,49	45.351,04
TRANSFERÊNCIAS CORRENTES	19.755.953,33	19.755.953,33	4.389.746,69	22,22	18.456.356,39	93,42	1.299.596,94
Transferências intergovernamentais	18.660.453,33	18.660.453,33	4.202.708,34	22,52	17.520.817,38	93,89	1.139.635,95
Transferências de convênios	1.095.500,00	1.095.500,00	187.028,35	17,07	935.539,01	85,40	159.960,99
OUTRAS RECEITAS CORRENTES	28.500,00	28.500,00	58.963,02	206,89	226.626,67	795,18	-198.126,67
Multa e juros de mora	21.500,00	21.500,00	2.960,00	13,77	17.266,67	80,31	4.233,33
Indenizações e restituições	5.000,00	5.000,00	55.630,12	1.112,60	198.619,34	3.972,39	-193.619,34
Receita da dívida ativa	2.000,00	2.000,00	372,90	18,65	10.740,66	537,03	-8.740,66
RECEITAS DE CAPITAL	729.500,00	729.500,00	0,00	0,00	0,00	0,00	729.500,00
TRANSFERÊNCIAS DE CAPITAL	729.500,00	729.500,00	0,00	0,00	0,00	0,00	729.500,00
Transferências intergovernamentais	232.000,00	232.000,00	0,00	0,00	0,00	0,00	232.000,00
Transferências de convênios	497.500,00	497.500,00	0,00	0,00	0,00	0,00	497.500,00
RECEITAS (intra-orçamentárias) (II)	0,00	0,00	0,00	0,00	0,00	0,00	0,00
SUBTOTAL DAS RECEITAS (III) = (I + II)	21.229.495,00	21.229.495,00	4.633.015,02	21,82	19.275.967,31	90,80	1.953.527,69

OPERÇÕES DE CRÉDITO / FINANCIAMENTO (IV)
OPERÇÕES DE CRÉDITO INTERNAS
Para refinanciamento da dívida mobiliária
Para refinanciamento da dívida contratual

GOVERNO MUNICIPAL DE BAIXIO
EXERCENDO CIDADANIA

Ceará
Governo Municipal de Baixio
Consolidado

RELATÓRIO RESUMIDO DA EXECUÇÃO ORÇAMENTÁRIA
BALANÇO ORÇAMENTÁRIO
ORÇAMENTOS FISCAL E DA SEGURIDADE SOCIAL
6º bimestre de 2016 (Novembro a dezembro)


Pag.: 0002

OPERAÇÕES DE CRÉDITO EXTERNAS
Para refinanciamento da dívida mobiliária
Para refinanciamento da dívida contratual

SUBTOTAL COM REFINANCIAMENTO (V) = (III + IV)	21.229.495,00	21.229.495,00	4.633.015,02	21,82	19.275.967,31	90,80	1.953.527,69
DÉFICIT (VI)	-	-	-	-	0,00	-	-
TOTAL (VII) = (V+VI)	21.229.495,00	21.229.495,00	4.633.015,02	21,82	19.275.967,31	90,80	1.953.527,69
SALDOS DE EXERCÍCIOS ANTERIORES (utilizados para créditos adicionais) Superávit financeiro	-	-	0,00	-	0,00	-	-
Reabertura de créditos adicionais	-	-	0,00	-	0,00	-	-

DESPESAS ORÇAMENTÁRIAS	DOTAÇÃO INICIAL (d)	DOTAÇÃO ATUALIZADA (e)	DESPESAS EMPENHADAS		SALDO (g)=(e-f)	DESPESAS LIQUIDADAS		SALDO (i)=(e-h)	DESPESAS PAGAS ATÉ O BIMESTRE (j)	INSCRITAS EM RESTOS A PAGAR NÃO PROCESSADOS (k)
			NO BIMESTRE	ATÉ 0 BIMESTRE (f)		NO BIMESTRE	ATÉ 0 BIMESTRE (h)			
DESPESAS (exceto introrçamentárias) (VIII)	21.229.495,00	21.229.495,00	855.760,41	18.712.830,34	2.516.664,66	3.833.630,22	18.712.830,34	2.516.664,66	18.092.232,04	0,00
DESPESAS CORRENTES	18.461.400,05	18.788.900,05	683.683,07	16.962.232,02	1.826.668,03	3.545.296,63	16.962.232,02	1.826.668,03	16.400.718,49	0,00
Pessoal e encargos sociais	11.309.300,05	11.166.800,05	352.101,93	10.422.187,30	744.612,75	2.017.822,70	10.422.187,30	744.612,75	9.867.404,77	0,00
Outras despesas correntes	7.152.100,00	7.622.100,00	331.581,14	6.540.044,72	1.082.055,28	1.527.423,93	6.540.044,72	1.082.055,28	6.533.313,72	0,00
DESPESAS DE CAPITAL	2.555.800,00	2.228.300,00	172.077,34	1.750.598,32	477.701,68	288.333,59	1.750.598,32	477.701,68	1.691.513,55	0,00
Investimentos	2.470.800,00	1.523.300,00	154.292,22	1.048.813,20	474.486,80	154.292,22	1.048.813,20	474.486,80	989.728,43	0,00
Amortização de dívida	85.000,00	705.000,00	17.785,12	701.785,12	3.214,88	134.041,37	701.785,12	3.214,88	701.785,12	0,00
Reserva de contingência	212.294,95	212.294,95	0,00	0,00	212.294,95	0,00	0,00	212.294,95	0,00	0,00
DESPESAS (intra-orçamentárias) (IX)	0,00	0,00	0,00	0,00	0,00	0,00	0,00	0,00	0,00	0,00
SUBTOTAL DAS DESPESAS (X) = (VIII+IX)	21.229.495,00	21.229.495,00	855.760,41	18.712.830,34	2.516.664,66	3.833.630,22	18.712.830,34	2.516.664,66	18.092.232,04	0,00





GOVERNO MUNICIPAL DE BAIXIO
EXERCENDO CIDADANIA

Ceará
Governo Municipal de Baixio
Consolidado

RELATORIO RESUMIDO DA EXECUÇÃO ORÇAMENTÁRIA
BALANÇO ORÇAMENTARIO
ORÇAMENTOS FISCAL E DA SEGURIDADE SOCIAL
8º bimestre de 2016 (Novembro a Dezembro)

Pag.: 0003

AMORTIZAÇÃO DA DÍVIDA REFINANCIAMENTO (XI) AMORT. DA DÍVIDA INT DÍVIDA MOBILIÁRIA Outras dívidas AMORT. DA DÍVIDA EXT DÍVIDA MOBILIÁRIA Outras dívidas																			
SUBTOTAL COM REFINANCIAMENTO (XII)=(X+XI)	21.229.495,00	21.229.495,00	855.760,41	18.712.830,34	2.516.664,66	3.833.630,22	18.712.830,34	2.516.664,66	18.092.232,04	0,00									
SUPERAVIT (XIII)	-	-	-	563.136,97	-	-	-	-	-	-									
TOTAL (XIV)=(XII+XIII)	21.229.495,00	21.229.495,00	855.760,41	19.275.967,31	2.516.664,66	3.833.630,22	18.712.830,34	2.516.664,66	18.092.232,04	0,00									

RECEITAS ORÇAMENTÁRIAS	PREVISÃO INICIAL	PREVISÃO ATUALIZADA (a)	RECEITAS REALIZADAS			SALDO A REALIZAR (a-c)
			NO BIMESTRE (b)	% b/a	ATÉ O BIMESTRE (c)	
RECEITAS (Intra-orçamentárias) (II)	0,00	0,00	0,00	0,00	0,00	0,00
RECEITAS CORRENTES	0,00	0,00	0,00	0,00	0,00	0,00
RECEITAS DE CAPITAL	0,00	0,00	0,00	0,00	0,00	0,00

DESPESAS INTRA-ORÇAMENTÁRIAS	DOTAÇÃO INICIAL (d)	DOTAÇÃO ATUALIZADA (e)	DESPESAS EMPENHADAS		SALDO (g)=(e-f)	DESPESAS LIQUIDADAS		SALDO (i)=(e-h)	DESPESAS PAGAS ATÉ O BIMESTRE (j)	INSCRITAS EM RESTOS A PAGAR NÃO PROCESSADOS (k)
			NO BIMESTRE	ATÉ O BIMESTRE (f)		NO BIMESTRE	ATÉ O BIMESTRE (h)			
DESPESAS (Intra-)										

[Handwritten signatures and initials]

GOVERNO MUNICIPAL DE BAIXIO
EXERCENDO CIDADANIA

Ceará
Governo Municipal de Baixio
Consolidado

RELATÓRIO RESUMIDO DA EXECUÇÃO ORÇAMENTÁRIA
BALANÇO ORÇAMENTÁRIO
ORÇAMENTOS FISCAL E DA SEGURIDADE SOCIAL
6º bimestre de 2016 (Novembro a Dezembro)

Pag.: 0004

Orçamentárias (IX)	0,00	0,00	0,00	0,00	0,00	0,00	0,00	0,00	0,00	0,00	0,00
DESPESAS CORRENTES	0,00	0,00	0,00	0,00	0,00	0,00	0,00	0,00	0,00	0,00	0,00
DESPESAS DE CAPITAL	0,00	0,00	0,00	0,00	0,00	0,00	0,00	0,00	0,00	0,00	0,00


FONTE: SISTEMA: ASpec Informática - UNIDADE RESPONSÁVEL: Prefeitura Municipal de Baixio - DATA DA EMISSÃO: 02/01/2017 - HORA DA EMISSÃO: 10:56:11

Notas: (*) - No modelo da STM inexistente coluna para reduções de dotação. Por este motivo, as reduções foram deduzidas na própria coluna de 'Créditos adicionais', motivo pelo qual esta coluna poderá conter valores negativos, não sendo portanto nenhum erro ser exibido valores negativos na coluna 'Créditos adicionais'.


LAURA CRISTINA FERREIRA ALENCAR
PREFEITA MUNICIPAL DE BAIXIO


RAIMUNDO ASSES E CONTAB MUNICIPAL LTDA
CRC/CE-001299/0-0


RICARDO FERREIRA ALENCAR
SECRETÁRIO DE FINANÇAS


TRIANA DIAS FERREIRA
CHEFE DO CONTROLE INTERNO

GOVERNO MUNICIPAL DE BAIXIO
EXERCENDO CIDADANIA

Ceará
Governo Municipal de Baixio
Consolidado

RELATÓRIO RESUMIDO DA EXECUÇÃO ORÇAMENTÁRIA
BALANÇO ORÇAMENTÁRIO
ORÇAMENTOS FISCAL E DA SEGURIDADE SOCIAL
8º Bimestre de 2016 (Novembro a Dezembro)

Pag.: 0001

RREO - ANEXO 1 (RF, Art 52, inciso I, alínea 'a' e 'b' do inciso II e § 1o.)

R\$ 1,00

RECEITAS ORÇAMENTÁRIAS	PREVISÃO INICIAL	PREVISÃO ATUALIZADA (a)	RECEITAS REALIZADAS				SALDO A REALIZAR (a-c)
			NO BIMESTRE (b)	% b/a	ATÉ O BIMESTRE (c)	% c/a	
RECEITAS (exceto intra-orçamentárias) (I)	21.229.495,00	21.229.495,00	4.633.015,02	21,82	19.275.967,31	90,80	1.953.527,69
RECEITAS CORRENTES	20.499.995,00	20.499.995,00	4.633.015,02	22,60	19.275.967,31	94,03	1.224.027,69
RECEITA TRIBUTÁRIA	462.541,67	462.541,67	141.346,38	30,56	411.647,35	89,00	50.894,32
Impostos	431.041,67	431.041,67	140.939,30	32,70	405.521,30	94,08	25.520,37
Taxas	31.500,00	31.500,00	407,08	1,29	6.126,05	19,45	25.373,95
RECEITA DE CONTRIBUIÇÕES	155.000,00	155.000,00	34.623,71	22,34	129.187,94	83,35	25.812,06
Contribuições de Iluminação pública	155.000,00	155.000,00	34.623,71	22,34	129.187,94	83,35	25.812,06
RECEITA PATRIMONIAL	98.000,00	98.000,00	8.335,22	8,51	52.148,96	53,21	45.851,04
Recetas imobiliárias	500,00	500,00	0,00	0,00	0,00	0,00	500,00
Recetas de valores mobiliários	97.500,00	97.500,00	8.335,22	8,55	52.148,96	53,49	45.351,04
TRANSFERÊNCIAS CORRENTES	19.755.953,33	19.755.953,33	4.389.746,69	22,22	18.456.356,39	93,42	1.299.596,94
Transferências intergovernamentais	18.660.453,33	18.660.453,33	4.202.708,34	22,52	17.520.817,38	93,89	1.139.635,95
Transferências de convênios	1.095.500,00	1.095.500,00	187.038,35	17,07	935.539,01	85,40	159.960,99
OUTRAS RECEITAS CORRENTES	28.500,00	28.500,00	58.965,02	206,89	226.626,67	795,18	-198.126,67
Multa e juros de mora	21.500,00	21.500,00	2.960,00	13,77	17.266,67	80,31	4.233,33
Indenizações e restituições	5.000,00	5.000,00	55.630,12	1.112,60	198.619,34	3.972,39	-193.619,34
Receta da dívida ativa	2.000,00	2.000,00	372,90	18,65	10.740,66	537,03	-8.740,66
RECEITAS DE CAPITAL	729.500,00	729.500,00	0,00	0,00	0,00	0,00	729.500,00
TRANSFERÊNCIAS DE CAPITAL	729.500,00	729.500,00	0,00	0,00	0,00	0,00	729.500,00
Transferências intergovernamentais	232.000,00	232.000,00	0,00	0,00	0,00	0,00	232.000,00
Transferências de convênios	497.500,00	497.500,00	0,00	0,00	0,00	0,00	497.500,00
RECEITAS (Intra-orçamentárias) (II)	0,00	0,00	0,00	0,00	0,00	0,00	0,00
SUBTOTAL DAS RECEITAS (III) = (I + II)	21.229.495,00	21.229.495,00	4.633.015,02	21,82	19.275.967,31	90,80	1.953.527,69
OPERÇÕES DE CRÉDITO / REFINANCIAMENTO (IV)							
OPERÇÕES DE CRÉDITO INTERNAS							
Para refinanciamento da dívida mobiliária							
Para refinanciamento da dívida contratual							

GOVERNO MUNICIPAL DE BAIIXO
EXERCENDO CIDADANIA

Ceará
Governo Municipal de Baiixo
Consolidado

RELATÓRIO RESUMIDO DA EXECUÇÃO ORÇAMENTÁRIA
BALANÇO ORÇAMENTÁRIO
ORÇAMENTOS FISCAL E DA SEGURIDADE SOCIAL
6º bimestre de 2016 (Novembro a Dezembro)

Pag.: 0002

OPERAÇÕES DE CRÉDITO EXTERNAS
Para refinanciamento da dívida mobiliária
Para refinanciamento da dívida contratual

SUBTOTAL COM REFINANCIAMENTO (V) = (III + IV)	21.229.495,00	21.229.495,00	4.633.015,02	21,82	19.275.967,31	90,80	1.953.527,69
DÉFICIT (VI)	-	-	-	-	0,00	-	-
TOTAL (VII) = (V+VI)	21.229.495,00	21.229.495,00	4.633.015,02	21,82	19.275.967,31	90,80	1.953.527,69

SALDOS DE EXERCÍCIOS ANTERIORES (utilizados para créditos adicio
Superavit financeiro
Reabertura de créditos adicionais

	-	-	0,00	-	-	0,00	-
	-	-	0,00	-	-	0,00	-
	-	-	0,00	-	-	0,00	-

DESPESAS ORÇAMENTÁRIAS	DOTAÇÃO INICIAL (d)	DOTAÇÃO ATUALIZADA (e)	DESPESAS EMPENHADAS		SALDO (g)=(e-f)	DESPESAS LIQUIDADAS		SALDO (i)=(e-h)	DESPESAS PAGAS ATÉ O BIMESTRE (j)	INSCRITAS EM RESTOS A PAGAR NÃO PROCESSADOS (k)
			NO BIMESTRE	ATÉ O BIMESTRE (f)		NO BIMESTRE	ATÉ O BIMESTRE (h)			
DESPESAS (exceto intr orçamentárias) (VIII)	21.229.495,00	21.229.495,00	855.760,41	18.712.830,34	2.516.664,66	3.833.630,22	18.712.830,34	2.516.664,66	18.092.232,04	0,00
DESPESAS CORRENTES	18.461.400,05	18.788.900,05	683.683,07	16.962.232,02	1.826.668,03	3.545.296,63	16.962.232,02	1.826.668,03	16.400.718,49	0,00
Pessoal e encargos so	11.309.300,05	11.166.800,05	352.101,93	10.422.187,30	744.612,75	2.017.822,70	10.422.187,30	744.612,75	9.867.404,77	0,00
Outras despesas corre	7.152.100,00	7.622.100,00	331.581,14	6.540.044,72	1.082.055,28	1.527.473,93	6.540.044,72	1.082.055,28	6.533.313,72	0,00
DESPESAS DE CAPITAL	2.555.800,00	2.228.300,00	172.077,34	1.750.598,32	477.701,68	288.333,59	1.750.598,32	477.701,68	1.691.513,55	0,00
Investimentos	2.470.800,00	1.523.300,00	154.292,12	1.048.813,20	474.486,80	154.292,12	1.048.813,20	474.486,80	989.728,43	0,00
Amortização de dívida	85.000,00	705.000,00	17.785,12	701.785,12	3.214,88	134.041,37	701.785,12	3.214,88	701.785,12	0,00
Reserva de contingênci	212.294,95	212.294,95	0,00	0,00	212.294,95	0,00	0,00	0,00	0,00	0,00
DESPESAS (intra- orçamentárias) (IX)	0,00	0,00	0,00	0,00	0,00	0,00	0,00	0,00	0,00	0,00

SUBTOTAL DAS DESPESAS (X)=(VIII+IX)	21.229.495,00	21.229.495,00	855.760,41	18.712.830,34	2.516.664,66	3.833.630,22	18.712.830,34	2.516.664,66	18.092.232,04	0,00
--	---------------	---------------	------------	---------------	--------------	--------------	---------------	--------------	---------------	------

[Handwritten signatures and initials]

GOVERNO MUNICIPAL DE BAIXIO
EXERCENDO CIDADANIA


Ceará
Governo Municipal de Baixio
Consolidado



RELATÓRIO RESUMIDO DA EXECUÇÃO ORÇAMENTÁRIA
BALANÇO ORÇAMENTÁRIO
ORÇAMENTOS FISCAL E DA SEGURIDADE SOCIAL
6º bimestre de 2016 (Novembro a Dezembro)

Orçamentárias (IX)	0,00	0,00	0,00	0,00	0,00	0,00	0,00	0,00	0,00	0,00	0,00	0,00
DESPESAS CORRENTES	0,00	0,00	0,00	0,00	0,00	0,00	0,00	0,00	0,00	0,00	0,00	0,00
DESPESAS DE CAPITAL	0,00	0,00	0,00	0,00	0,00	0,00	0,00	0,00	0,00	0,00	0,00	0,00

FONTE: SISTEMA: Aspec Informática - UNIDADE RESPONSÁVEL: Prefeitura Municipal de Baixio - DATA DA EMISSÃO: 02/01/2017 - HORA DA EMISSÃO: 10:56:55

Notas: (*) - No modelo da STN inexistente coluna para reduções de dotação. Por este motivo, as reduções foram deduzidas na própria coluna de 'Créditos adicionais', motivo pelo qual esta coluna poderá conter valores negativos, não sendo portanto nenhum erro ser exibido valores negativos na coluna 'Créditos adicionais'.
(**) - Este relatório foi impresso sem considerar 'restos a pagar não processados'.


LAURA CRISTINA FERREIRA ALENCAR
PREFEITA MUNICIPAL DE BAIXIO
PRIMUS ASSESS E CONTAB MUNICIPAL LTDA
CRC/CE-001299/0-0


RICARDO FERREIRA ALENCAR
SECRETÁRIO DE FINANÇAS

TRIANA DIAS FERREIRA
CHEFE DO CONTROLE INTERNO

GOVERNO MUNICIPAL DE BAIXIO
EXERCENDO CIDADANIA

Ceará
Governo Municipal de Baixio
Consolidado

RELATÓRIO RESUMIDO DA EXECUÇÃO ORÇAMENTÁRIA
DEMONSTRATIVO DA EXECUÇÃO DAS DESPESAS POR FUNÇÃO/SUBFUNÇÃO
ORÇAMENTO FISCAL E DA SEGURIDADE SOCIAL
6º bimestre de 2016 (Novembro a Dezembro)

Pag.: 0001

RREO - Anexo 2 (LRF, Art.52, inciso II, alínea 'c')

R\$ 1,00

FUNÇÃO / SUBFUNÇÃO	DOTAÇÃO INICIAL	DOTAÇÃO ATUALIZADA (a)	DESPESAS EMPENHADAS		SALDO (c) = (a-b)	%	DESPESAS LIQUIDADAS		SALDO (e) = (a-d)	INSCRITAS EM RESTOS A PAGAR NÃO PROCESSADOS (f)	
			NO BIMESTRE	ATÉ O BIMESTRE (b)			NO BIMESTRE	ATÉ O BIMESTRE (d)			
											(b)/total (d)
DESPESAS (EXCETO INTRA-ORÇAMENTARIAS) (1)	21.229.495,00	21.229.495,00	855.760,41	18.712.830,34	100,00	2.516.664,66	3.833.630,22	18.712.830,34	100,00	2.516.664,66	0,00
LEGISLATIVA	926.000,00	924.000,00	22.057,79	862.390,42	4,61	61.609,58	148.462,10	862.390,42	4,61	61.609,58	0,00
Ação Legislativa	926.000,00	924.000,00	22.057,79	862.390,42	4,61	61.609,58	148.462,10	862.390,42	4,61	61.609,58	0,00
JUDICIÁRIA	658.000,00	553.000,00	4.681,33	541.766,70	2,90	11.233,30	176.295,57	541.766,70	2,90	11.233,30	0,00
Ação Judiciária	658.000,00	553.000,00	4.681,33	541.766,70	2,90	11.233,30	176.295,57	541.766,70	2,90	11.233,30	0,00
ADMINISTRAÇÃO	2.440.979,63	2.392.479,63	60.163,62	2.047.377,55	10,94	345.102,08	383.742,30	2.047.377,55	10,94	345.102,08	0,00
Administração geral	2.198.779,63	2.166.279,63	66.788,62	1.891.873,55	10,11	274.406,08	361.891,30	1.891.873,55	10,11	274.406,08	0,00
Administração Financeira	162.700,00	162.700,00	996,00	106.496,00	0,57	56.204,00	16.100,00	106.496,00	0,57	56.204,00	0,00
Controle Interno	79.500,00	63.500,00	-7.621,00	49.008,00	0,26	14.492,00	5.751,00	49.008,00	0,26	14.492,00	0,00
ASSISTÊNCIA SOCIAL	1.850.600,00	1.522.600,00	13.852,89	1.230.046,60	6,57	292.553,40	237.042,93	1.230.046,60	6,57	292.553,40	0,00
Administração geral	1.036.600,00	1.005.100,00	15.689,57	892.548,60	4,77	112.551,40	181.056,77	892.548,60	4,77	112.551,40	0,00
Assistência a Criança e ao A	77.000,00	70.000,00	4.839,13	65.541,80	0,35	4.458,20	13.090,00	65.541,80	0,35	4.458,20	0,00
Assistência Comunitária	737.000,00	447.500,00	-6.675,81	271.956,20	1,45	175.543,80	42.896,16	271.956,20	1,45	175.543,80	0,00
PREVIDÊNCIA SOCIAL	450.000,00	1.095.500,00	13.286,71	1.037.286,71	5,54	58.213,29	204.532,88	1.037.286,71	5,54	58.213,29	0,00
Previdencia Basica	450.000,00	1.095.500,00	13.286,71	1.037.286,71	5,54	58.213,29	204.532,88	1.037.286,71	5,54	58.213,29	0,00
SAÚDE	5.028.000,00	4.889.000,00	280.173,55	4.415.722,03	23,60	473.277,97	783.293,60	4.415.722,03	23,60	473.277,97	0,00
Administração geral	1.760.000,00	1.852.000,00	189.413,82	1.734.544,11	9,27	117.455,89	330.444,95	1.734.544,11	9,27	117.455,89	0,00
Atenção Basica	1.745.000,00	1.726.500,00	-23.457,18	1.492.436,45	7,98	234.063,55	223.569,53	1.492.436,45	7,98	234.063,55	0,00
Assistência Hospitalar e Amb	1.225.000,00	1.118.500,00	81.958,82	1.013.885,14	5,42	104.614,86	195.833,57	1.013.885,14	5,42	104.614,86	0,00
Vigilância Sanitária	299.000,00	192.000,00	32.258,09	174.856,33	0,93	17.143,67	33.445,55	174.856,33	0,93	17.143,67	0,00
EDUCAÇÃO	6.078.020,42	6.103.520,42	220.426,52	5.745.616,59	30,70	357.903,83	1.200.845,39	5.745.616,59	30,70	357.903,83	0,00
Alimentação e Nutrição	133.000,00	144.000,00	5.936,06	134.792,83	0,72	9.207,17	28.910,49	134.792,83	0,72	9.207,17	0,00
Ensino Fundamental	5.357.520,42	5.562.020,42	192.730,56	5.304.667,39	28,35	257.353,03	1.113.666,07	5.304.667,39	28,35	257.353,03	0,00
Educação Infantil	117.000,00	127.000,00	-13.053,02	91.785,26	0,49	35.214,74	15.141,39	91.785,26	0,49	35.214,74	0,00

GOVERNO MUNICIPAL DE BAIXIO
EXERCENDO CIDADANIA

Ceará
GOVERNO MUNICIPAL de Baixio
Consolidado

RELATÓRIO RESUMIDO DA EXECUÇÃO ORÇAMENTÁRIA
DEMONSTRATIVO DA EXECUÇÃO DAS DESPESAS POR FUNÇÃO/SUBFUNÇÃO
ORÇAMENTO FISCAL E DA SEGURIDADE SOCIAL
6º bimestre de 2016 (Novembro a Dezembro)

Pag.: 0002

RREO - Anexo 2 (LRF, Art.52, inciso II, alínea 'c')

R\$ 1,00

FUNÇÃO / SUBFUNÇÃO	DOTAÇÃO INICIAL	DOTAÇÃO ATUALIZADA (a)	DESPESAS EMPENHADAS			SALDO (c) = (a-b)	DESPESAS LIQUIDADAS			SALDO (e) = (a-d)	INSCRITAS EM RESTOS A PAGAR NÃO PROCESSADOS (f)
			Nº BIMESTRE	ATÉ 0 BIMESTRE (b)	% (b/total)		Nº BIMESTRE	ATÉ 0 BIMESTRE (d)	% (d/total)		
Educação de Jovens e Adultos	247.500,00	244.500,00	34.812,92	214.371,11	1,15	30.128,89	43.127,44	214.371,11	30.128,89	0,00	
Educação Especial	8.000,00	4.000,00	0,00	0,00	0,00	4.000,00	0,00	0,00	4.000,00	0,00	
Educação Básica	215.000,00	22.000,00	0,00	0,00	0,00	22.000,00	0,00	0,00	22.000,00	0,00	
CULTURA	500.000,00	380.000,00	-16.116,13	287.952,75	1,54	92.047,25	177.701,87	0,00	92.047,25	0,00	
Administração Geral	180.000,00	190.000,00	-16.116,13	118.352,75	0,63	71.647,25	8.101,87	118.352,75	71.647,25	0,00	
Difusão Cultural	320.000,00	190.000,00	0,00	169.600,00	0,91	20.400,00	169.600,00	0,00	20.400,00	0,00	
URBANISMO	1.932.000,00	1.988.500,00	176.949,62	1.776.906,87	9,50	211.593,13	366.640,79	1.776.906,87	211.593,13	0,00	
Infra-estrutura Urbana	1.050.000,00	1.030.000,00	153.381,42	881.296,55	4,71	148.703,45	153.381,42	881.296,55	148.703,45	0,00	
Serviços Urbanos	882.000,00	958.500,00	23.568,20	895.610,32	4,79	62.889,68	213.259,37	895.610,32	62.889,68	0,00	
HABITAÇÃO	45.500,00	68.500,00	-4.220,28	50.808,79	0,27	17.691,21	7.438,92	50.808,79	17.691,21	0,00	
Serviços Urbanos	45.500,00	68.500,00	-4.220,28	50.808,79	0,27	17.691,21	7.438,92	50.808,79	17.691,21	0,00	
SANEAMENTO	150.000,00	79.000,00	0,00	0,00	0,00	79.000,00	0,00	0,00	79.000,00	0,00	
Saneamento Básico Urbano	150.000,00	79.000,00	0,00	0,00	0,00	79.000,00	0,00	0,00	79.000,00	0,00	
GESTÃO AMBIENTAL	6.000,00	6.000,00	0,00	0,00	0,00	6.000,00	0,00	0,00	6.000,00	0,00	
Controle Ambiental	6.000,00	6.000,00	0,00	0,00	0,00	6.000,00	0,00	0,00	6.000,00	0,00	
AGRICULTURA	680.100,00	807.100,00	88.057,99	640.802,65	3,42	166.297,35	144.933,87	640.802,65	166.297,35	0,00	
Recursos Hídricos	100.000,00	90.000,00	0,00	0,00	0,00	90.000,00	0,00	0,00	90.000,00	0,00	
Extensão Rural	580.100,00	717.100,00	88.057,99	640.802,65	3,42	76.297,35	144.933,87	640.802,65	76.297,35	0,00	
ENERGIA	50.000,00	16.000,00	0,00	0,00	0,00	16.000,00	0,00	0,00	16.000,00	0,00	
Energia Elétrica	50.000,00	16.000,00	0,00	0,00	0,00	16.000,00	0,00	0,00	16.000,00	0,00	
TRANSPORTE	89.000,00	55.000,00	0,00	6.812,81	0,04	48.187,19	0,00	6.812,81	48.187,19	0,00	
Transporte Rodoviário	89.000,00	55.000,00	0,00	6.812,81	0,04	48.187,19	0,00	6.812,81	48.187,19	0,00	
DESPORTO E LAZER	133.000,00	137.000,00	-3.553,20	69.339,87	0,37	67.660,13	2.700,00	69.339,87	67.660,13	0,00	
Desporto Comunitário	133.000,00	137.000,00	-3.553,20	69.339,87	0,37	67.660,13	2.700,00	69.339,87	67.660,13	0,00	
RESERVA DE CONTINGÊNCIA	212.294,95	212.294,95	0,00	0,00	0,00	212.294,95	0,00	0,00	212.294,95	0,00	
Reserva de contingência	212.294,95	212.294,95	0,00	0,00	0,00	212.294,95	0,00	0,00	212.294,95	0,00	

[Assinatura]

[Assinatura]

[Assinatura]

GOVERNO MUNICIPAL DE BAIXIO
EXERCENDO CIDADANIA

Ceará
Governo Municipal de Baixio
Consolidado

RELATÓRIO RESUMIDO DA EXECUÇÃO ORÇAMENTÁRIA
DEMONSTRATIVO DA EXECUÇÃO DAS DESPESAS POR FUNÇÃO/SUBFUNÇÃO
ORÇAMENTO FISCAL E DA SEGURIDADE SOCIAL
6º bimestre de 2016 (Novembro a Dezembro)

Pág.: 0003

RREO - Anexo 2 (LRF, Art.52, inciso II, alínea 'c')

R\$ 1,00

FUNÇÃO / SUBFUNÇÃO	DOTAÇÃO INICIAL	DOTAÇÃO ATUALIZADA (a)	DESPESAS EMPENHADAS			SALDO (c) = (a-b)	DESPESAS LIQUIDADAS			SALDO (e) = (a-d)	INSCRITAS EM RESTOS A PAGAR NÃO PROCESSADOS (f)
			NO BIMESTRE	ATÉ 0 BIMESTRE (b)	% (b/total)		NO BIMESTRE	ATÉ 0 BIMESTRE (d)	% (d/total)		
DESPESAS (INTRA-ORÇAMENTARIAS) (II)	0,00	0,00	0,00	0,00	0,00	0,00	0,00	0,00	0,00	0,00	0,00
TOTAL (III) = (I + II)	21.229.495,00	21.229.495,00	855.760,41	18.712.830,34	100,00	2.516.664,66	3.833.630,22	18.712.830,34	100,00	2.516.664,66	0,00

FONTE: SISTEMA: ASpec Informática - UNIDADE RESPONSÁVEL: Prefeitura Municipal de Baixio - DATA DA EMISSÃO: 02/01/2017 - HORA DA EMISSÃO: 10:57:20

LAURA CRISTINA FERREIRA ALENCAR
PREFEITA MUNICIPAL DE BAIXIO

PRIMUS ASSESS E CONTAB MUNICIPAL LTDA
CRC/CE-001299/0-0

RICARDO FERREIRA ALENCAR
SECRETARIO DE FINANÇAS

TRIANA DIAS FERREIRA
CHEFE DO CONTROLE INTERNO

Laure e F. Alen
Ricardo
Triana Dias Ferreira

GOVERNO MUNICIPAL DE BAIXIO
EXERCENDO CIDADANIA

Ceará
Governo Municipal de Baixio
Consolidado

RELATÓRIO RESUMIDO DA EXECUÇÃO ORÇAMENTÁRIA
DEMONSTRATIVO DA EXECUÇÃO DAS DESPESAS POR FUNÇÃO/SUBFUNÇÃO
ORÇAMENTO FISCAL E DA SEGURIDADE SOCIAL
6º Bimestre de 2016 (Novembro a Dezembro)

Pag.: 0001

RREO - Anexo 2 (LRF, Art.52, inciso II, alínea 'c')

R\$ 1,00

FUNÇÃO / SUBFUNÇÃO	DOTAÇÃO INICIAL	DOTAÇÃO ATUALIZADA (a)	DESPESAS EMPENHADAS		DESPESAS LIQUIDADAS		b/total b	%(b/a)	SALDO A LIQUIDAR (a-b)
			NO BIMESTRE	ATÉ O BIMESTRE	NO BIMESTRE	ATÉ O BIMESTRE (b)			
DESPESAS (EXCETO INTRA-ORÇAMENTARIAS) (1)	21.229.495,00	21.229.495,00	855.760,41	18.712.830,34	3.833.630,22	18.712.830,34	100,00	88,15	2.516.664,66
LEGISLATIVA	926.000,00	924.000,00	22.057,79	862.390,42	149.462,10	862.390,42	4,61	93,33	61.609,58
Ação Legislativa	926.000,00	924.000,00	22.057,79	862.390,42	149.462,10	862.390,42	4,61	93,33	61.609,58
JUDICIÁRIA	658.000,00	553.000,00	4.681,33	541.766,70	176.295,57	541.766,70	2,90	97,97	11.233,30
Ação Judiciária	658.000,00	553.000,00	4.681,33	541.766,70	176.295,57	541.766,70	2,90	97,97	11.233,30
ADMINISTRAÇÃO	2.440.979,63	2.392.479,63	60.163,62	2.047.377,55	383.742,30	2.047.377,55	10,94	85,58	345.102,08
Administração Geral	2.198.779,63	2.166.279,63	66.788,62	1.891.873,55	361.891,30	1.891.873,55	10,11	87,33	274.406,08
Administração Financeira	162.700,00	162.700,00	996,00	106.496,00	16.100,00	106.496,00	0,57	65,46	56.204,00
Administração de Pessoal	79.500,00	63.500,00	-7.621,00	49.008,00	5.751,00	49.008,00	0,26	77,18	14.492,00
Controle Interno	1.850.600,00	1.522.600,00	13.852,89	1.230.046,60	237.042,93	1.230.046,60	6,57	80,79	292.553,40
ASSISTÊNCIA SOCIAL	1.036.600,00	1.005.100,00	15.689,57	892.548,60	181.056,77	892.548,60	4,77	88,80	112.551,40
Assistência à Criança e ao A	77.000,00	70.000,00	4.839,13	65.541,80	13.090,00	65.541,80	0,35	93,63	4.458,20
Assistência Comunitária	737.000,00	447.500,00	-6.675,81	271.956,20	42.896,16	271.956,20	1,45	60,77	175.543,80
PREVIDÊNCIA SOCIAL	450.000,00	1.095.500,00	13.286,71	1.037.286,71	204.532,88	1.037.286,71	5,54	94,69	58.213,29
Previdência Básica	450.000,00	1.095.500,00	13.286,71	1.037.286,71	204.532,88	1.037.286,71	5,54	94,69	58.213,29
SAÚDE	5.028.000,00	4.889.000,00	280.173,55	4.415.722,03	783.293,60	4.415.722,03	23,60	90,32	473.277,97
Administração Geral	1.760.000,00	1.852.000,00	189.413,82	1.734.544,11	330.444,95	1.734.544,11	9,27	93,66	117.455,89
Atenção Básica	1.745.000,00	1.726.500,00	-23.457,18	1.492.436,45	223.569,57	1.492.436,45	7,98	86,44	234.063,55
Assistência Hospitalar e Amb	1.225.000,00	1.118.500,00	81.958,82	1.013.885,14	195.833,57	1.013.885,14	5,42	90,65	104.614,86
Vigilância Sanitária	298.000,00	192.000,00	32.258,09	174.856,33	33.445,55	174.856,33	0,93	91,07	17.143,67
EDUCAÇÃO	6.078.020,42	6.103.520,42	5.936,06	5.745.616,59	1.200.845,39	5.745.616,59	30,70	94,14	357.903,83
Alimentação e Nutrição	133.000,00	144.000,00	192.730,56	134.792,83	28.910,49	134.792,83	0,72	93,61	9.207,17
Ensino Fundamental	5.357.520,42	5.562.020,42	-13.053,02	5.304.667,39	1.113.666,07	5.304.667,39	28,35	95,37	257.353,03
Educação Infantil	117.000,00	127.000,00	34.812,92	91.785,26	15.141,39	91.785,26	1,15	72,27	35.214,74
Educação de Jovens e Adultos	247.500,00	244.500,00	0,00	214.371,11	43.127,44	214.371,11	0,00	87,68	30.128,89
Educação Especial	8.000,00	4.000,00	0,00	0,00	0,00	0,00	0,00	0,00	4.000,00

GOVERNO MUNICIPAL DE BAIXIO
EXERCENDO CIDADANIA

Ceará
Governo Municipal de Baixio
Consolidado

RELATÓRIO RESUMIDO DA EXECUÇÃO ORÇAMENTÁRIA
DEMONSTRATIVO DA EXECUÇÃO DAS DESPESAS POR FUNÇÃO/SUBFUNÇÃO
ORÇAMENTO FISCAL E DA SEGURIDADE SOCIAL
6º bimestre de 2016 (Novembro a Dezembro)

Pag.: 0002

RREO - Anexo 2 (RF, Art.52, inciso II, alínea 'c')

R\$ 1,00

FUNÇÃO / SUBFUNÇÃO	DOTAÇÃO INICIAL	DOTAÇÃO ATUALIZADA (a)	DESPESAS EMPENHADAS		DESPESAS LIQUIDADAS		b/total b	% (b/a)	SALDO A LIQUIDAR (a-b)
			NO BIMESTRE	ATÉ 0 BIMESTRE	NO BIMESTRE	ATÉ 0 BIMESTRE (b)			
Educação Básica	215.000,00	22.000,00	0,00	0,00	0,00	0,00	0,00	22.000,00	
CULTURA	500.000,00	380.000,00	-16.116,13	287.952,75	177.701,87	287.952,75	1,54	92.047,25	
Administração Geral	180.000,00	190.000,00	-16.116,13	118.352,75	8.101,87	118.352,75	0,63	71.647,25	
Difusão Cultural	320.000,00	190.000,00	0,00	169.600,00	169.600,00	169.600,00	0,91	20.400,00	
URBANISMO	1.932.000,00	1.988.500,00	176.949,62	1.776.906,87	366.640,79	1.776.906,87	9,50	211.593,13	
Infra estrutura Urbana	1.050.000,00	1.030.000,00	153.381,42	881.296,55	153.381,42	881.296,55	4,71	85,56	
Serviços Urbanos	882.000,00	958.500,00	23.568,20	895.610,32	213.259,37	895.610,32	4,79	93,44	
HABITAÇÃO	45.500,00	68.500,00	-4.220,28	50.808,79	7.438,92	50.808,79	0,27	74,17	
Serviços Urbanos	45.500,00	68.500,00	-4.220,28	50.808,79	7.438,92	50.808,79	0,27	17.691,21	
SANEAMENTO	150.000,00	79.000,00	0,00	0,00	0,00	0,00	0,00	79.000,00	
Saneamento Básico Urbano	150.000,00	79.000,00	0,00	0,00	0,00	0,00	0,00	79.000,00	
GESTÃO AMBIENTAL	6.000,00	6.000,00	0,00	0,00	0,00	0,00	0,00	6.000,00	
Controle Ambiental	6.000,00	6.000,00	0,00	0,00	0,00	0,00	0,00	6.000,00	
AGRICULTURA	680.100,00	807.100,00	88.057,99	640.802,65	144.933,87	640.802,65	3,42	166.297,35	
Recursos Hídricos	100.000,00	90.000,00	0,00	0,00	0,00	0,00	0,00	90.000,00	
EXTENSÃO RURAL	580.100,00	717.100,00	88.057,99	640.802,65	144.933,87	640.802,65	3,42	76.297,35	
ENERGIA	50.000,00	16.000,00	0,00	0,00	0,00	0,00	0,00	16.000,00	
Energia Elétrica	50.000,00	16.000,00	0,00	0,00	0,00	0,00	0,00	16.000,00	
TRANSPORTE	89.000,00	55.000,00	0,00	6.812,81	0,00	6.812,81	0,04	48.187,19	
Transporte Rodoviário	89.000,00	55.000,00	0,00	6.812,81	0,00	6.812,81	0,04	12,39	
DESPORTO E LAZER	133.000,00	137.000,00	-3.553,20	69.339,87	2.700,00	69.339,87	0,37	67.660,13	
DESPORTO COMUNITÁRIO	133.000,00	137.000,00	-3.553,20	69.339,87	2.700,00	69.339,87	0,37	67.660,13	
RESERVA DE CONTINGÊNCIA	212.294,95	212.294,95	0,00	0,00	0,00	0,00	0,00	212.294,95	
Reserva de Contingência	212.294,95	212.294,95	0,00	0,00	0,00	0,00	0,00	212.294,95	
DESPESAS (INTRA-ORÇAMENTARIAS) (II)	0,00	0,00	0,00	0,00	0,00	0,00	0,00	0,00	

[Handwritten signatures and initials]

GOVERNO MUNICIPAL DE BAIXIO
EXERCENDO CIDADANIA

Ceará
Governo Municipal de Baixio
Consolidado

RELATÓRIO RESUMIDO DA EXECUÇÃO ORÇAMENTÁRIA
DEMONSTRATIVO DA EXECUÇÃO DAS DESPESAS POR FUNÇÃO/SUBFUNÇÃO
ORÇAMENTO FISCAL E DA SEGURIDADE SOCIAL
6º bimestre de 2016 (Novembro a Dezembro)

Pág.: 0003

RREO - Anexo 2 (LRF, Art.52, inciso II, alínea 'c')

R\$ 1,00

FUNÇÃO / SUBFUNÇÃO	DOTAÇÃO INICIAL	DOTAÇÃO ATUALIZADA (a)	DESPESAS EMPENHADAS		DESPESAS LIQUIDADAS		h/totai b	% (h/a)	SALDO A LIQUIDAR (a-b)
			NO BIMESTRE	ATÉ O BIMESTRE	NO BIMESTRE	ATÉ O BIMESTRE (b)			
TOTAL (III) = (I + II)	21.229.495,00	21.229.495,00	855.760,41	18.712.830,34	3.833.630,22	18.712.830,34	100,00	88,15	2.516.664,66

FONTE: SISTEMA: Aspec Informática - UNIDADE RESPONSÁVEL: Prefeitura Municipal de Baixio - DATA DA EMISSÃO: 02/01/2017 - HORA DA EMISSÃO: 10:57:32

Nota (*) - Este relatório foi impresso sem considerar 'restos a pagar não processados'.

Laura Cristina Ferrera Alencar

LAURA CRISTINA FERRERA ALENCAR
PREFEITA MUNICIPAL DE BAIXIO

PRIMUS ASSESS E CONTAB MUNICIPAL LTDA
CRC/CE-001299/0-0

Ricardo Ferreira Alencar

RICARDO FERRERA ALENCAR
SECRETARIO DE FINANÇAS

Triana Dias Ferreira

TRIANA DIAS FERREIRA
CHEFE DO CONTROLE INTERNO

GOVERNO MUNICIPAL DE BAIXIO
EXERCENDO CIDADANIA

Ceará
Governo Municipal de Baixio
Consolidado

RELATÓRIO RESUMIDO DA EXECUÇÃO ORÇAMENTÁRIA
DEMONSTRATIVO DA RECEITA CORRENTE LÍQUIDA
ORÇAMENTO FISCAL E DA SEGURIDADE SOCIAL
6º bimestre de 2016 (até Dezembro)

Pag.: 0001

RREO - ANEXO 3 (LRF, Art.53, inciso I)

R\$ 1,00

ESPECIFICAÇÃO	EVOLUÇÃO DA RECEITA REALIZADA NOS ÚLTIMOS 12 MESES						
	Jan/2016	Fev/2016	Mar/2016	Abr/2016	Mai/2016	Jun/2016	Jul/2016
RECEITAS CORRENTES (I)	1.819.233,79	1.525.133,06	1.588.658,92	1.691.576,72	1.856.033,82	1.744.871,09	1.698.581,15
Receta tributaria	25.062,99	15.120,76	24.027,39	13.192,85	66.653,75	20.995,60	15.369,91
IPTU	48,33	0,00	0,00	0,00	0,00	0,00	0,00
ISS	7.965,65	8.059,25	13.215,68	8.527,54	27.673,97	14.680,73	9.223,33
ITBI	2.900,00	120,00	180,00	100,00	580,00	735,15	860,00
IRRF	11.991,29	5.557,57	9.909,01	4.285,92	38.038,38	5.339,03	5.206,92
Outras receitas tributarias	2.137,72	1.383,94	722,70	279,39	363,40	240,69	79,66
Receta de contribuições	0,00	1.216,49	11.627,47	10.513,84	10.345,60	10.845,11	10.289,67
Transferencias correntes	4.513,04	3.940,85	4.363,79	4.086,23	4.747,15	4.485,07	4.722,76
Receta patrimonial	1.788.537,93	1.494.442,77	1.548.176,58	1.662.872,65	1.767.753,70	1.706.064,80	1.568.318,24
Cota-parte do FPM	638.709,68	799.647,28	485.720,63	577.417,53	767.823,94	634.348,63	703.408,39
Cota-parte do ICMS	423.210,65	279.069,39	575.131,31	428.040,87	452.605,96	446.585,43	448.180,97
Cota-parte do IPVA	9.803,58	12.412,71	29.137,19	10.269,86	10.979,05	4.809,23	1.831,18
Cota-parte do ITR	38,18	74,94	9,40	0,00	0,00	0,00	0,00
Transferencias da LC 87/96	1.473,72	1.473,72	1.473,72	1.473,72	1.473,72	1.473,72	1.473,72
Transferencias da LC 61/89	1.764,72	1.362,90	1.330,61	1.365,32	1.550,45	922,59	1.253,54
Transferencias do Fundeb	381.415,20	261.012,12	277.963,09	230.381,81	312.943,99	316.953,62	228.444,46
Outras transferencias correntes	332.062,20	139.389,71	177.410,63	393.923,54	220.374,59	300.971,58	183.725,98
Outras receitas correntes	1.119,83	1.412,19	463,69	911,15	6.531,62	2.480,51	99.880,57
DEDUÇÕES (II)	215.012,08	218.808,19	218.560,58	203.713,46	246.887,02	217.627,91	182.529,92
Ded. de receita para formação do Fundeb	215.012,08	218.808,19	218.560,58	203.713,46	246.887,02	217.627,91	182.529,92
RECEITA CORRENTE LÍQUIDA (III)=(I-II)	1.604.221,71	1.306.324,87	1.370.098,34	1.487.863,26	1.609.146,80	1.527.243,18	1.516.051,23

GOVERNO MUNICIPAL DE BAIIXIO
EXERCENDO CIDADANIA

RELATÓRIO RESUMIDO DA EXECUÇÃO ORÇAMENTÁRIA
DEMONSTRATIVO DA RECEITA CORRENTE LÍQUIDA
ORÇAMENTO FISCAL E DA SEGURIDADE SOCIAL
6º bimestre de 2016 (até dezembro)

Pag.: 0002

Ceará
Governo Municipal de Baiixo
Consolidado
RREO - ANEXO 3 (LRF, Art. 53, inciso I)

R\$ 1,00

ESPECIFICAÇÃO	EVOLUÇÃO DA RECEITA REALIZADA NOS ÚLTIMOS 12 MESES						TOTAL (ÚLTIMOS 12 MESES)	PREVISÃO ATUALIZADA EXERCÍCIO
	Ago/2016	Set/2016	Out/2016	Nov/2016	Dez/2016			
RECEITAS CORRENTES (I)	1.672.252,49	1.615.489,93	1.541.318,24	2.175.092,80	3.112.061,21	22.040.303,22	23.351.195,67	
Receta tributária	34.414,06	40.064,68	15.396,98	83.249,79	58.096,59	411.647,35	462.541,67	
IPTU	0,00	27,70	502,75	5.830,73	3.068,79	9.478,30	10.000,00	
ISS	8.009,74	33.320,13	7.668,63	16.296,03	22.655,72	176.906,40	155.000,00	
ITBI	0,00	1.640,00	1.100,00	240,00	1.553,52	10.008,67	20.640,00	
IRRF	26.177,18	4.884,49	6.053,63	60.625,95	31.058,56	209.127,93	245.401,67	
Outras receitas tributárias	227,14	192,36	71,97	257,08	150,00	6.126,05	31.500,00	
Receita de contribuições	10.744,87	9.868,27	10.112,91	10.192,62	24.431,09	129.187,94	135.000,00	
Receita patrimonial	4.599,96	4.579,60	3.775,29	3.637,00	4.698,22	52.148,96	98.000,00	
Transferências correntes	1.571.441,36	1.560.249,43	1.508.949,16	2.034.726,98	3.009.158,70	21.220.692,30	22.607.154,00	
Cota-parte do FPM	570.647,81	463.810,44	563.017,17	1.027.216,91	1.605.493,98	8.837.324,39	8.701.200,00	
Cota-parte do ICMS	470.997,37	476.135,77	470.252,54	500.372,61	488.674,85	5.459.257,72	5.327.953,33	
Cota-parte do IPVA	5.033,44	2.418,07	3.912,43	4.067,05	2.287,79	96.964,58	252.590,67	
Cota-parte do ITR	0,00	358,15	457,00	36,16	0,00	973,83	2.000,00	
Transferências da LC 87/96	1.473,72	1.473,72	1.473,72	1.473,72	1.473,72	17.684,64	30.000,00	
Transferências da LC 61/89	971,25	1.387,10	1.466,10	1.532,17	1.925,52	16.832,27	30.000,00	
Transferências do Fundeb	249.726,06	233.501,07	247.216,60	323.571,79	502.357,68	3.585.387,49	4.132.160,00	
Outras transferências correntes	272.591,71	381.165,11	221.150,60	176.456,57	407.045,16	3.206.267,38	4.131.250,00	
Outras receitas correntes	51.052,24	381.165,11	221.150,60	176.456,57	15.676,61	226.626,67	28.500,00	
DEDUÇÕES (II)	209.824,74	189.116,65	208.116,37	306.939,72	347.199,27	2.764.333,91	2.851.200,67	
Ded. de receita para formação do Fundeb	209.824,74	189.116,65	208.116,37	306.939,72	347.199,27	2.764.333,91	2.851.200,67	
RECEITA CORRENTE LÍQUIDA (III)=(I-II)	1.462.427,75	1.426.373,28	1.333.201,87	1.868.153,08	2.764.861,94	19.275.967,31	20.499.995,00	

FONTE: SISTEMA: ASPEC Informática - UNIDADE RESPONSÁVEL: Prefeitura Municipal de Baiixo - DATA DA EMISSÃO: 02/01/2017 - HORA DA EMISSÃO: 10:57:42




GOVERNO MUNICIPAL DE BAIXIO
EXERCENDO CIDADANIA

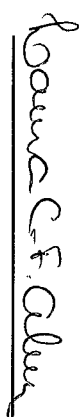
Ceará
Governo Municipal de Baixio
Consolidado

RREO - ANEXO 3 (LRF, Art.53, inciso I)

RELATÓRIO RESUMIDO DA EXECUÇÃO ORÇAMENTÁRIA
DEMONSTRATIVO DA RECEITA CORRENTE LÍQUIDA
ORÇAMENTO FISCAL E DA SEGURIDADE SOCIAL
6º bimestre de 2016 (até Dezembro)

Pag.: 0003

R\$ 1,00


LAURA CRISTINA FERREIRA ALENCAR
PREFEITA MUNICIPAL DE BAIXIO


PRIMUS ASSESS E CONTAB MUNICIPAL LTDA
CRC/CE-001299/0-0


RICARDO FERREIRA ALENCAR
SECRETÁRIO DE FINANÇAS


TRIANA DIAS FERREIRA
CHEFE DO CONTROLE INTERNO

GOVERNO MUNICIPAL DE BAIXIO
EXERCENDO CIDADANIA

Ceará
Governo Municipal de Baixio
Consolidado

RELATÓRIO RESUMO DA EXECUÇÃO ORÇAMENTÁRIA
DEMONSTRATIVO DO RESULTADO NOMINAL
ORÇAMENTOS FISCAL E DA SEGURIDADE SOCIAL
6º Bimestre de 2016 (Novembro a Dezembro)

Pag.: 0001

RREO - ANEXO 5 (LRF, Art 53, inciso III)

R\$ 1,00

DÍVIDA FISCAL LÍQUIDA

S A L D O S

	S A L D O S		
	EM 31/DEZ/2015 (a)	EM SET/16 a OUT/16 (b)	EM NOV/16 a DEZ/16 (c)
DÍVIDA CONSOLIDADA (I)	2.193.323,80	1.625.580,05	1.491.538,68
DEDUÇÕES (II)			
Disponibilidade de caixa bruta	601.066,24	216.229,49	886.280,25
Demais haveres financeiros	508.902,72	641.826,66	856.018,34
(-) Restos a pagar processados (exceto precatórios)	882.733,77	890.043,78	882.733,77
	790.570,25	1.315.640,95	852.471,86
DÍVIDA CONSOLIDADA LÍQUIDA (III) = (I - II)	1.592.257,56	1.409.350,56	605.258,43
RECEITAS DE PRIVATIVAÇÕES (IV)	0,00	0,00	0,00
PASSIVOS RECONHECIDOS (V)	2.163,68	2.163,68	2.163,68
DÍVIDA FISCAL LÍQUIDA (VI) = (III + IV - V)	1.590.093,88	1.407.186,88	603.094,75

RESULTADO NOMINAL

PERÍODO DE REFERÊNCIA	VALOR CORRENTE	
	NO BIMESTRE (C-b)	ATÉ BIMESTRE (C-a)
	-804.092,13	-986.999,13

VALOR

DISCRIMINAÇÃO DA META FISCAL

META DO RESULTADO NOMINAL FIXADA NO ANEXO DE
METAS FISCAIS DA LDO PARA O EXERCÍCIO DE REFERÊNCIA

11.520,00

GOVERNO MUNICIPAL DE BAIXIO
EXERCENDO CIDADANIA

Ceará
Governo Municipal de Baixio
Consolidado

RELATÓRIO RESUMIDO DA EXECUÇÃO ORÇAMENTÁRIA
DEMONSTRATIVO DO RESULTADO NOMINAL
ORÇAMENTOS FISCAL E DA SEGURIDADE SOCIAL
6º Bimestre de 2016 (Novembro a Dezembro)

Pag.: 0002

REGIME PREVIDENCIÁRIO

DÍVIDA FISCAL LÍQUIDA PREVIDENCIÁRIA	S A L D O S		
	EM 31/DEZ/2015 (a)	EM SET/16 a OUT/16 (b)	EM NOV/16 a DEZ/16 (c)
DÍVIDA CONSOLIDADA PREVIDENCIÁRIA (VII)	0,00	0,00	0,00
Passivo atuarial	0,00	0,00	0,00
Demais dívidas	0,00	0,00	0,00
DEDUÇÕES (VIII)	0,00	0,00	0,00
disponibilidade de caixa bruta	0,00	0,00	0,00
Investimentos	0,00	0,00	0,00
Demais haveres financeiros	0,00	0,00	0,00
(-) Restos a pagar processados	0,00	0,00	0,00
DÍVIDA CONSOLIDADA LÍQUIDA PREVIDENCIÁRIA (IX) = (VII - VIII)	0,00	0,00	0,00
PASSIVOS RECONHECIDOS (X)	0,00	0,00	0,00
DÍVIDA FISCAL LÍQUIDA PREVIDENCIÁRIA (XI) = (IX - X)	0,00	0,00	0,00

FONTE: SISTEMA: ASPEC Informática - UNIDADE RESPONSÁVEL: Prefeitura Municipal de Baixio - DATA DA EMISSÃO: 02/01/2017 - HORA DA EMISSÃO: 10:57:59

Nota - O valor do item 'II' somente será preenchido se for positivo.





ps & r

GOVERNO MUNICIPAL DE BAIXIO
EXERCENDO CIDADANIA

Ceará
Governo Municipal de Baixio
Consolidado

RELATORIO RESUMIDO DA EXECUÇÃO ORÇAMENTÁRIA
DEMONSTRATIVO DO RESULTADO NOMINAL
ORÇAMENTOS FISCAL E DA SEGURIDADE SOCIAL
6º bimestre de 2016 (Novembro a Dezembro)

Pag.: 0003




LAURA CRISTINA FERREIRA ALENCAR
PREFEITA MUNICIPAL DE BAIXIO



PRIMUS ASSESS E CONTAR MUNICIPAL LTDA
CRC/CE-001299/0-0



RICARDO FERREIRA ALENCAR
SECRETARIO DE FINANÇAS



IRIANA DIAS FERREIRA
CHEFE DO CONTROLE INTERNO

GOVERNO MUNICIPAL DE BAIIXO
EXERCENDO CIDADANIA

Ceará
GOVERNO MUNICIPAL de Baiixo
CONSOLIDADO

RELATÓRIO RESUMIDO DA EXECUÇÃO ORÇAMENTÁRIA
DEMONSTRATIVO DO RESULTADO PRIMÁRIO
ORÇAMENTOS FISCAL E DA SEGURIDADE SOCIAL
6º bimestre de 2016 (Novembro a Dezembro)

RREO - ANEXO 6 (LRF Art 53, inciso III)

R\$ 1,00

RECEITAS PRIMÁRIAS	PREVISÃO ATUALIZADA	RECEITAS REALIZADAS	
		ATÉ O BIMESTRE	ATÉ O BIMESTRE ANO ANTERIOR
RECEITAS PRIMÁRIAS CORRENTES (I)	20.402.495,00	19.223.818,35	16.184.186,12
Receita tributária	462.541,67	411.647,35	442.548,85
IPTU	10.000,00	9.478,30	10.450,11
ISS	155.000,00	176.906,40	164.230,49
ITBI	20.640,00	10.008,67	10.903,29
IRRF	245.401,67	209.127,93	249.459,29
Outras receitas tributárias	31.500,00	6.126,05	7.505,67
Receita de contribuições	155.000,00	129.187,94	122.225,31
Outras receitas de contribuição	155.000,00	129.187,94	122.225,31
Receita patrimonial líquida	500,00	0,00	0,00
Receita patrimonial	98.000,00	52.148,96	85.385,03
(-) Aplicações financeiras	97.500,00	52.148,96	85.385,03
Transferências correntes	19.755.953,33	18.456.356,39	15.534.791,26
Cota-parte do FPM	5.960.960,00	6.605.200,91	5.767.344,66
Cota-parte do ICMS	4.262.362,66	4.364.283,78	3.204.261,53
Cota-parte do IPVA	219.620,67	80.693,65	66.192,31
Convênios	1.095.500,00	935.539,01	739.157,26
Outras transferências correntes	8.227.510,00	6.470.639,04	5.757.835,50
Demais receitas correntes	28.500,00	226.626,67	84.620,70
Dívida ativa	2.000,00	10.740,66	5.297,04
Diversas receitas correntes	26.500,00	215.886,01	79.323,66
RECEITAS DE CAPITAL (II)	729.500,00	0,00	0,00
Operações de crédito (III)	0,00	0,00	0,00
Amortização de empréstimos (IV)	0,00	0,00	0,00
Alienação de bens (V)	0,00	0,00	0,00
Transferências de capital	729.500,00	0,00	0,00
Convênios	497.500,00	0,00	0,00
Outras transferências de capital	232.000,00	0,00	0,00
RECEITAS PRIMÁRIAS DE CAPITAL (VI) = (II - III - IV - V)	729.500,00	0,00	0,00

GOVERNO MUNICIPAL DE BAIIXIO
EXERCENDO CIDADANIA

Ceará
Governo Municipal de Baiixio
Consolidado

RELATÓRIO RESUMIDO DA EXECUÇÃO ORÇAMENTÁRIA
DEMONSTRATIVO DO RESULTADO PRIMÁRIO
ORÇAMENTOS FISCAL E DA SEGURIDADE SOCIAL
8º bimestre de 2016 (Novembro a Dezembro)

Pag.: 0002

RECEITA PRIMÁRIA TOTAL (VII) = (I + IV) | 21.131.995,00 | 19.223.818,35 | 16.184.186,12

DESPESAS PRIMÁRIAS	DOTAÇÃO ATUALIZADA	DESPESAS EMPENHADAS		DESPESAS LIQUIDADAS		INSCRITAS EM RESTOS A PAGAR NÃO PROCESSADAS	
		ATÉ O BIMESTRE EXERCÍCIO ATUAL	ATÉ O BIMESTRE EXERCÍCIO ANTERIOR	ATÉ O BIMESTRE EXERCÍCIO ATUAL	ATÉ O BIMESTRE EXERCÍCIO ANTERIOR	EM EXERCÍCIO ATUAL	EM EXERCÍCIO ANTERIOR
DESPESAS CORRENTES (VIII)	18.788.900,05	16.962.232,02	15.466.916,60	16.962.232,02	15.165.533,62	0,00	301.382,98
Pessoal e encargos sociais	11.166.800,95	10.422.187,30	9.781.073,61	10.422.187,30	9.781.073,61	0,00	0,00
Juros e encargos da dívida (IX)	0,00	0,00	0,00	0,00	0,00	0,00	0,00
Outras despesas correntes	7.622.100,00	6.540.044,72	5.685.842,99	6.540.044,72	5.384.460,01	0,00	301.382,98
DESPESAS PRIMÁRIAS CORRENTES (X) = (VIII - IX)	18.788.900,05	16.962.232,02	15.466.916,60	16.962.232,02	15.165.533,62	0,00	301.382,98
DESPESAS DE CAPITAL (XI)	2.228.300,00	1.750.598,32	1.136.730,54	1.750.598,32	1.132.236,42	0,00	4.494,12
Investimentos	1.523.300,00	1.048.813,20	1.055.974,97	1.048.813,20	1.051.480,85	0,00	4.494,12
Inversões financeiras	0,00	0,00	0,00	0,00	0,00	0,00	0,00
Concessão de empréstimos (XII)	0,00	0,00	0,00	0,00	0,00	0,00	0,00
Aquisição de título de capital já integralizado (XIII)	0,00	0,00	0,00	0,00	0,00	0,00	0,00
Amortização de dívida (XIV)	705.000,00	701.785,12	80.755,57	701.785,12	80.755,57	0,00	0,00
DESPESAS PRIMÁRIAS DE CAPITAL (XV) = (XI - XII - XIII - XIV)	1.523.300,00	1.048.813,20	1.055.974,97	1.048.813,20	1.051.480,85	0,00	4.494,12
Reserva de contingência (XVI)	212.294,95	0,00	0,00	0,00	0,00	0,00	0,00
Reserva do RPPS (XVII)	0,00	0,00	0,00	0,00	0,00	0,00	0,00
DESPESA PRIMÁRIA TOTAL (XVIII) = (X + XV + XVI + XVII)	20.524.495,00	18.011.045,22	16.522.891,57	18.011.045,22	16.217.014,47	0,00	305.877,10
RESULTADO PRIMÁRIO (XIX) = (VII - XVIII)	607.500,00	1.212.773,13	-338.705,45	-	-	-	-
SALDOS DE EXERCÍCIOS ANTERIORES	-	-	-	-	-	-	-

DISCRIMINAÇÃO DA META FISCAL

VALOR CORRENTE

GOVERNO MUNICIPAL DE BAIIXIO
EXERCENDO CIDADANIA

Ceará
Governo Municipal de Baiixo
Consolidado

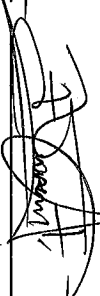
RELATÓRIO RESUMIDO DA EXECUÇÃO ORÇAMENTÁRIA
DEMONSTRATIVO DO RESULTADO PRIMÁRIO
ORÇAMENTOS FISCAL E DA SEGURIDADE SOCIAL
6º bimestre de 2016 (Novembro a Dezembro)

Pág. : 0003


META DE RESULTADO PRIMÁRIO FIXADA NO ANEXO DE METAS FISCAIS DA LDO PARA O EXERCÍCIO DE REFERÊNCIA | 5.754.811,22 |

FONTE: SISTEMA: ASPEC Informática - UNIDADE RESPONSÁVEL: Prefeitura Municipal de Baiixo - DATA DA EMISSÃO: 02/01/2017 - HORA DA EMISSÃO: 10:58:24


LAURA CRISTINA FERREIRA ALENCAR
PREFEITA MUNICIPAL DE BAIIXIO


PRIMUS ASSESS E CONTAS MUNICIPAL LTDA
CRC/CE-001299/0-0


RICARDO FERREIRA ALENCAR
SECRETÁRIO DE FINANÇAS


TRIANA DIAS FERREIRA
CHEFE DO CONTROLE INTERNO

GOVERNO MUNICIPAL DE BAIXIO
EXERCENDO CIDADANIA

Ceará
Governo Municipal de Baixio
Consolidado

RREO - ANEXO 7 (LRF, art 53, inciso V)

RELATÓRIO RESUMIDO DA EXECUÇÃO ORÇAMENTÁRIA
DEMONSTRATIVO DOS RESTOS A PAGAR
POR PODER E ORGAO
ORÇAMENTOS FISCAL E DA SEGURIDADE SOCIAL
6º bimestre de 2016 (Novembro a Dezembro)
R\$ 1,00

PODER / ORGAO	RESTOS A PAGAR PROCESSADOS				
	INSCRITOS EM EXERCÍCIOS ANTERIORES (a)	EM 31 DE DEZ. EXERC. ANTERIOR (b)	PAGOS (c)	CANCELADOS (d)	A PAGAR (e)=(a+b-c-d)
RESTOS A PAGAR (EXCETO INTRA-ORÇAMENTARIO (1))	285.423,56	505.146,69	558.696,69	0,00	231.873,56
Executivo	285.423,56	505.146,69	558.696,69	0,00	231.873,56
2012-GABINETE DO PREFEITO	1.290,00	0,00	0,00	0,00	1.290,00
2012-SECRETARIA DE ADMINISTRACAO E FINAN	3.401,55	0,00	0,00	0,00	3.401,55
2012-FUNDO MUNICIPAL DE EDUCACAO - FME	24.444,58	0,00	0,00	0,00	24.444,58
2012-FUNDO MANUT DESEN EDUCACAO BASCIA-F	90.678,72	0,00	0,00	0,00	90.678,72
2012-SECRETARIA DE SAUDE	70.634,10	0,00	0,00	0,00	70.634,10
2012-SECRETARIA DE AÇAO SOCIAL	33.073,19	0,00	0,00	0,00	33.073,19
2012-SECRETARIA DE OBRAS E URBANISMO	6.343,72	0,00	0,00	0,00	6.343,72
2012-SECRETARIA DE CULTURA	1.857,70	0,00	0,00	0,00	1.857,70
2014-Secretaria de Administração	30.600,00	0,00	30.600,00	0,00	0,00
2014-Fundo Municipal de Educação - FME	6.800,00	0,00	6.800,00	0,00	0,00
2014-Secretaria de Saúde	10.100,00	0,00	10.100,00	0,00	0,00
2014-Secretaria de Ação Social	6.200,00	0,00	6.200,00	0,00	0,00
2015-Gabinete de Prefeito	37.729,60	37.729,60	37.729,60	0,00	0,00
2015-Procuradoria Jurídica do Município	2.700,00	2.700,00	2.700,00	0,00	0,00
2015-Controladoria e Ouvidoria Geral do	0,00	2.700,00	2.700,00	0,00	0,00
2015-Secretaria de Administração	0,00	51.215,53	51.215,53	0,00	0,00
2015-Fundo Municipal de Educação - FME	0,00	82.138,11	82.138,11	0,00	0,00
2015-Fundo Manut. Desen. Educação Básica-F	0,00	38.637,22	38.637,22	0,00	0,00
2015-Secretaria de Saúde	0,00	154.111,99	153.961,99	0,00	150,00
2015-Secretaria de Ação Social	0,00	49.954,70	49.954,70	0,00	0,00
2015-Secretaria de Infraestrutura	0,00	24.762,29	24.762,29	0,00	0,00
2015-Secretaria de Agricultura	0,00	49.468,39	49.468,39	0,00	0,00

GOVERNO MUNICIPAL DE BAIXIO
EXERCENDO CIDADANIA




Ceará
Governo Municipal de Baixio
Consolidado

RELATORIO RESUMIDO DA EXECUÇÃO ORÇAMENTÁRIA
DEMONSTRATIVO DOS RESTOS A PAGAR
POR PODER E ORGAO
ORÇAMENTOS FISCAL E DA SEGURIDADE SOCIAL
6º bimestre de 2016 (Novembro a Dezembro)
R\$ 1,00

Pag.: 0002

RREO - ANEXO 7 (LRF, Art 53, inciso V)

PODER / ORGAO	RESTOS A PAGAR PROCESSADOS				
	INSCRITOS		PAGOS (c)	CANCELADOS (d)	A PAGAR (e)=(a+b-c-d)
	EM EXERCÍCIOS ANTERIORES (a)	EM 31 DE DEZ. EXERC. ANTERIOR (b)			
2015-Secretaria de Cultura	0,00	7.716,86	7.716,86	0,00	0,00
2015-Secretaria de Finanças	0,00	4.012,00	4.012,00	0,00	0,00
Legislativo	0,00	0,00	0,00	0,00	0,00
Judiciário	0,00	0,00	0,00	0,00	0,00
Ministério Público	0,00	0,00	0,00	0,00	0,00
RESTOS A PAGAR (INTRA-ORÇAMENTÁRIO (II))	0,00	0,00	0,00	0,00	0,00
TOTAL (III)=(I)+(II)	285.423,56	505.146,69	558.696,69	0,00	231.873,56




R\$ 1 2

GOVERNO MUNICIPAL DE BAIXIO
EXERCENDO CIDADANIA


Ceará
Governo Municipal de Baixio
Consolidado

RELATÓRIO RESUMIDO DA EXECUÇÃO ORÇAMENTÁRIA
DEMONSTRATIVO DOS RESTOS A PAGAR
POR PODER E ÓRGÃO
ORÇAMENTOS FISCAL E DA SEGURIDADE SOCIAL
6º trimestre de 2016 (Novembro a Dezembro)
R\$ 1,00

Pag.: 0003

RREO - ANEXO 7 (LRF, Art 53, inciso V)

PODER / ÓRGÃO	RESTOS A PAGAR NÃO PROCESSADOS					
	EM EXERCÍCIOS ANTERIORES (a)	EM 31 DE DEZ. EXERC. ANTERIOR (b)	LIQUIDADOS (c)	PAGOS (d)	CANCELADOS (e)	A PAGAR (F)=(a+b-d-e)
RESTOS A PAGAR (EXCETO INTRA-ORÇAMENTÁRIO (I))	413.887,70	305.877,10	277.922,96	277.922,96	33.604,14	408.237,70
Executivo	413.887,70	305.877,10	277.922,96	277.922,96	33.604,14	408.237,70
2012-GABINETE DO PREFEITO	38.523,28	0,00	0,00	0,00	0,00	38.523,28
2012-SECRETARIA DE ADMINISTRAÇÃO E FINAN	0,00	0,00	0,00	0,00	0,00	0,00
2012-FUNDO MUNICIPAL DE EDUCAÇÃO - FME	65.328,72	0,00	0,00	0,00	0,00	65.328,72
2012-FUNDO MANUT DESEN EDUCACAO BASCIA-F	163.228,14	0,00	0,00	0,00	0,00	163.228,14
2012-SECRETARIA DE SAUDE	119.010,43	0,00	0,00	0,00	0,00	119.010,43
2012-SECRETARIA DE AÇAO SOCIAL	22.147,13	0,00	0,00	0,00	0,00	22.147,13
2012-SECRETARIA DE OBRAS E URBANISMO	0,00	0,00	0,00	0,00	0,00	0,00
2012-SECRETARIA DE CULTURA	0,00	0,00	0,00	0,00	0,00	0,00
2014-Secretaria de Administração	0,00	0,00	0,00	0,00	0,00	0,00
2014-Fundo Municipal de Educação - FME	0,00	0,00	0,00	0,00	0,00	0,00
2014-Secretaria de Saúde	5.650,00	0,00	0,00	0,00	5.650,00	0,00
2014-Secretaria de Ação Social	0,00	0,00	0,00	0,00	0,00	0,00
2015-Gabinete de Prefeito	0,00	4.102,20	4.102,20	4.102,20	0,00	0,00
2015-Procuradoria Jurídica do Município	0,00	0,00	0,00	0,00	0,00	0,00
2015-Controladoria e Ouvidoria Geral do	0,00	0,00	0,00	0,00	0,00	0,00
2015-Secretaria de Administração	0,00	51.130,00	42.970,00	42.970,00	8.160,00	0,00
2015-Secretaria de Administração	0,00	19.433,18	19.433,18	19.433,18	0,00	0,00
2015-Fundo Municipal de Educação - FME	0,00	39.449,06	29.269,04	29.269,04	10.180,02	0,00
2015-Fundo Manut Desen Educação Bascia-F	0,00	47.816,21	40.982,09	40.982,09	6.834,12	0,00
2015-Secretaria de Saúde	0,00	0,00	21.550,00	21.550,00	0,00	0,00
2015-Secretaria de Ação Social	0,00	59.853,45	59.853,45	59.853,45	0,00	0,00
2015-Secretaria de Infraestrutura	0,00	9.443,00	6.663,00	6.663,00	2.780,00	0,00
2015-Secretaria de Agricultura	0,00	0,00	0,00	0,00	0,00	0,00



GOVERNO MUNICIPAL DE BAIXIO
EXERCENDO CIDADANIA

Ceará
Governo Municipal de Baixio
Consolidado

RREO - ANEXO 7 (LRF Art 53, inciso V)

RELATÓRIO RESUMIDO DA EXECUÇÃO ORÇAMENTÁRIA
DEMONSTRATIVO DOS RESTOS A PAGAR
POR PODER E ÓRGÃO
ORÇAMENTOS FISCAL E DA SEGURIDADE SOCIAL
6º Bimestre de 2016 (Novembro a Dezembro)
R\$ 1,00

Pag.: 0004

PODER / ÓRGÃO	RESTOS A PAGAR NÃO PROCESSADOS					
	INSCRITOS EM EXERCÍCIOS ANTERIORES (a)	EM 31 DE DEZ. EXERC. ANTERIOR (b)	LÍQUIDOS (c)	PAGOS (d)	CANCELADOS (e)	A PAGAR (f)=(a+b-d-e)
2015-Secretaria de Cultura	0,00	50.000,00	50.000,00	50.000,00	0,00	0,00
2015-Secretaria de Finanças	0,00	3.100,00	3.100,00	3.100,00	0,00	0,00
Legislativo	0,00	0,00	0,00	0,00	0,00	0,00
Judiciário	0,00	0,00	0,00	0,00	0,00	0,00
Ministério Público	0,00	0,00	0,00	0,00	0,00	0,00
RESTOS A PAGAR (INTRA-ORÇAMENTÁRIO (II))	0,00	0,00	0,00	0,00	0,00	0,00
TOTAL (III)=(I)+(II)	413.887,70	305.877,10	277.922,96	277.922,96	33.604,14	408.237,70
TOTAL DOS SALDOS A PAGAR (III e)+(III f) =						640.111,26

FONTE: SISTEMA: Aspect Informática - UNIDADE RESPONSÁVEL: Prefeitura Municipal de Baixio - DATA DA EMISSÃO: 02/01/2017 - HORA DA EMISSÃO: 10:58:31

NOTAS: - Os movimentos de 'liquidação de restos a pagar', 'anulação de liquidação de restos a pagar', 'anulação de pagamento' e 'reinscrição' não possuem colunas específicas neste modelo do STN, tendo sido alocados na coluna mais semelhante.
- Mesmo que o balanço de 2016 esteja encerrado, neste relatório não constam os restos a pagar inscritos em 2016

GOVERNO MUNICIPAL DE BAIXIO
EXERCENDO CIDADANIA

Ceará
Governo Municipal de Baixio
Consolidado

RELATORIO RESUMIDO DA EXECUÇÃO ORÇAMENTÁRIA
DEMONSTRATIVO DOS RESTOS A PAGAR
POR PODER E ORGAO
ORÇAMENTOS FISCAL E DA SEGURIDADE SOCIAL
6º bimestre de 2016 (Novembro a Dezembro)
R\$ 1,00

RREO - ANEXO 7 (LRF, Art 53, inciso V)

PODER / ORGAO	RESTOS A PAGAR NÃO PROCESSADOS					
	INSCRITOS EM EXERCÍCIOS ANTERIORES (a)	EM 31 DE DEZ. EXERC. ANTERIOR (b)	LÍQUIDOS (c)	PAGOS (d)	CANCELADOS (e)	A PAGAR (f) = (a+b-d-e)

Laura Cristina Ferreira Alencar
LAURA CRISTINA FERREIRA ALENCAR
PREFEITA MUNICIPAL DE BAIXIO

Primus Asses e Contab Municipal Ltda
PRIMUS ASSESS E CONTAB MUNICIPAL LTDA
CRC/CE-001299/0-0

Ricardo Ferreira Alencar
RICARDO FERREIRA ALENCAR
SECRETÁRIO DE FINANÇAS

Iriama Dias Ferreira
IRIAMA DIAS FERREIRA
CHEFE DO CONTROLE INTERNO

GOVERNO MUNICIPAL DE BAIXIO
EXERCENDO CIDADANIA

RELATÓRIO RESUMIDO DA EXECUÇÃO ORÇAMENTÁRIA
DEMONSTR. DAS RECEITAS E DESPESAS
COM MANUTENÇÃO E DESENV. DO ENSINO - MDE
ORÇAMENTOS FISCAL E DA SEGURIDADE SOCIAL
6º bimestre de 2016 (Novembro a Dezembro)

Pag.: 0001

Cará
Governo Municipal de Baixio
Consolidado

RREO - ANEXO 8 (LDB, Art.72)

RECEITAS DO ENSINO

R\$ 1,00

RECEITA RESULTANTE DE IMPOSTOS (caput do art. 212 da Constituição)	PREVISÃO INICIAL	PREVISÃO ATUALIZADA (a)	RECEITAS REALIZADAS	
			ATÉ O BIMESTRE (b)	% (c) = (b/a)x100
1 - RECEITAS DE IMPOSTOS	436.041,67	436.041,67	416.261,96	95,46
1.1 - Receita resultante do imposto sobre a Propriedade Predial e Territorial Urbana - IPTU	15.000,00	15.000,00	20.218,96	134,79
1.1.1 - IPTU	10.000,00	10.000,00	9.478,30	94,78
1.1.2 - Multa, juros de mora e outros encargos do IPTU	1.500,00	1.500,00	0,00	0,00
1.1.3 - Dívida ativa do IPTU	2.000,00	2.000,00	10.740,66	537,03
1.1.4 - Multa, juros de mora, atualização monetária e outros encargos da dívida ativa do IPTU	1.500,00	1.500,00	0,00	0,00
1.1.5 - Deduções da receita do IPTU	0,00	0,00	0,00	0,00
1.2 - Receita resultante do imposto sobre transmissão 'inter vivos' - ITBI	20.640,00	20.640,00	10.008,67	48,49
1.2.1 - ITBI	20.640,00	20.640,00	10.008,67	48,49
1.2.2 - Multa, juros de mora e outros encargos do ITBI	0,00	0,00	0,00	0,00
1.2.3 - Dívida ativa do ITBI	0,00	0,00	0,00	0,00
1.2.4 - Multa, juros de mora, atualização monetária e outros encargos da dívida ativa do ITBI	0,00	0,00	0,00	0,00
1.2.5 - Deduções da receita do ITBI	0,00	0,00	0,00	0,00
1.3 - Receita resultante do imposto sobre serviços de qualquer natureza - ISS	155.000,00	155.000,00	176.906,40	114,13
1.3.1 - ISS	155.000,00	155.000,00	176.906,40	114,13
1.3.2 - Multa, juros de mora e outros encargos do ISS	0,00	0,00	0,00	0,00
1.3.3 - Dívida ativa do ISS	0,00	0,00	0,00	0,00
1.3.4 - Multa, juros de mora, atualização monetária e outros encargos da dívida ativa do ISS	0,00	0,00	0,00	0,00
1.3.5 - Deduções da receita do ISS	0,00	0,00	0,00	0,00
1.4 - Receita resultante do imposto de renda retido na fonte - IRRF	245.401,67	245.401,67	209.127,93	85,22
1.4.1 - IRRF	245.401,67	245.401,67	209.127,93	85,22
1.4.2 - Multa, juros de mora e outros encargos do IRRF	0,00	0,00	0,00	0,00

PA 12