

CERTIDÃO DE PUBLICAÇÃO

Para os devidos fins de prova junto ao Tribunal de Contas dos Municípios - TCM, em especial para atendimento das exigências da Instrução Normativa nº 03/2000 do TCM/CE, **CERTIFICAMOS**, que o **Relatório Resumido de Execução Orçamentaria - R.R.E.O**, relativo ao **5º BIMESTRE DO ANO DE 2017**, foi divulgado em 29 de novembro de 2017, através do site: www.baixio.ce.gov.br cumprindo assim as determinações da Lei complementar 101/2000 (Lei de Responsabilidade Fiscal), nos termos do Art. 48, como também da Constituição Estadual e da decisão do STJ, proferida no recurso especial de nº 105.232(96/0056484-5/CEARÁ), tendo em vista de ausência de diário oficial.

Paço da Prefeitura Municipal de Baixio - CE., 29 de novembro de 2017

JOSÉ HUMBERTO MORA RAMALHO
PREFEITO MUNICIPAL

RELATORIO RESUMIDO DA EXECUÇÃO ORÇAMENTARIA
 BALANÇO ORÇAMENTARIO
 ORÇAMENTOS FISCAL E DA SEGURIDADE SOCIAL
 5º bimestre de 2017 (Setembro a Outubro)


RREO - ANEXO I (LRF, Art. 52, inciso I, alínea 'a' e 'b' do inciso II e § 10.)

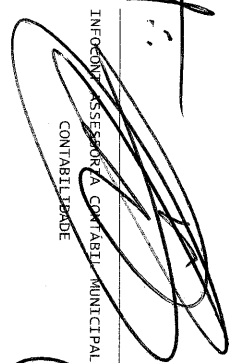
R\$ 1,00

RECEITAS ORÇAMENTARIAS	PREVISÃO		RECEITAS REALIZADAS		SALDO A REALIZAR		
	INICIAL	ATUALIZADA	NO BIMESTRE	% ATÉ O BIMESTRE			
		(a)	(b)	b/a	(c)	c/a	(a-c)
RECEITAS (exceto intra-orçamentárias) (I)	21.551.000,00	21.551.000,00	4.735.547,02	21,97	17.230.995,25	79,95	4.320.004,75
RECEITAS CORRENTES	20.401.000,00	20.401.000,00	2.880.880,99	14,12	15.362.430,22	75,30	5.038.569,78
RECEITA TRIBUTÁRIA	450.000,00	450.000,00	119.550,29	26,57	322.016,59	71,56	127.983,41
Impostos	440.000,00	440.000,00	118.606,29	26,96	315.021,33	71,60	124.978,67
Taxas	10.000,00	10.000,00	944,00	9,44	6.995,26	69,95	3.004,74
RECEITA DE CONTRIBUIÇÕES	160.000,00	160.000,00	20.500,07	12,81	102.944,59	64,34	57.055,41
Contribuição para o custeio do serviço de Iluminação pública	160.000,00	160.000,00	20.500,07	12,81	102.944,59	64,34	57.055,41
RECEITA PATRIMONIAL	25.500,00	25.500,00	13.275,12	52,06	62.223,09	244,01	-36.723,09
Receitas imobiliárias	1.000,00	1.000,00	0,00	0,00	0,00	0,00	1.000,00
Receitas de valores mobiliários	24.500,00	24.500,00	13.275,12	54,18	62.223,09	253,97	-37.723,09
RECEITA DE SERVIÇOS	5.000,00	5.000,00	0,00	0,00	0,00	0,00	5.000,00
TRANSFERÊNCIAS CORRENTES	19.738.500,00	19.738.500,00	2.726.526,67	13,81	13.328.481,94	67,53	6.410.018,06
Transferências intergovernamentais	18.588.500,00	18.588.500,00	2.726.526,67	14,67	13.314.582,94	71,63	5.273.917,06
Transferências de convênios	1.150.000,00	1.150.000,00	0,00	0,00	13.899,00	1,21	1.136.101,00
OUTRAS RECEITAS CORRENTES	22.000,00	22.000,00	1.028,84	4,68	1.546.764,01	7.030,75	-1.524.764,01
Multa e juros de mora	13.000,00	13.000,00	0,00	0,00	0,00	0,00	13.000,00
Indenizações e restituições	2.000,00	2.000,00	0,00	0,00	1.542.376,21	7.118,81	-1.540.376,21
Receita da dívida ativa	5.000,00	5.000,00	1.028,84	20,58	4.387,80	87,76	612,20
Receitas correntes diversas	2.000,00	2.000,00	0,00	0,00	0,00	0,00	2.000,00
RECEITAS DE CAPITAL	1.150.000,00	1.150.000,00	1.854.666,03	161,28	1.868.565,03	162,48	-718.565,03
TRANSFERÊNCIAS DE CAPITAL	1.150.000,00	1.150.000,00	1.854.666,03	161,28	1.868.565,03	162,48	-718.565,03
Transferências intergovernamentais	750.000,00	750.000,00	1.854.666,03	247,29	1.854.666,03	247,29	-1.104.666,03
Transferências de convênios	400.000,00	400.000,00	0,00	0,00	13.899,00	3,47	386.101,00
RECEITAS (intra-orçamentárias) (II)	0,00	0,00	0,00	0,00	0,00	0,00	0,00
SUBTOTAL DAS RECEITAS (III) = (I + II)	21.551.000,00	21.551.000,00	4.735.547,02	21,97	17.230.995,25	79,95	4.320.004,75


OPERÇÕES DE CRÉDITO / REFINANCIAMENTO (IV)
 OPERAÇÕES DE CRÉDITO INTERNAS
 Para refinanciamento da dívida mobiliária
 Para refinanciamento da dívida contratual
 OPERAÇÕES DE CRÉDITO EXTERNAS

Notas: (*) - No modelo da STN, inexistente coluna para reduções de dotação. Por este motivo, as reduções foram deduzidas na própria coluna de 'Créditos adicionais', motivo pelo qual esta coluna poderá conter valores negativos, não sendo portanto nenhum erro ser exibido valores negativos na coluna 'Créditos adicionais'.


JOSÉ HUMBERTO MOURA RAMALHO
PREFEITO MUNICIPAL


INEDSON ASSESSORIA CONTÁBIL MUNICIPAL
CONTÁBIL PÁRDE




GIRLANDA MARIA MOURA RAMALHO
SECRETÁRIA MUNICIPAL DE FINANÇAS

FRANCISCO EDJUNIOR MORAIS OLIVEIRA
TESOUREIRO MUNICIPAL

RREO - Anexo 2 (LRF, Art.52, inciso II, alínea 'c')

R\$ 1,00

FUNÇÃO / SUBFUNÇÃO	DOTAÇÃO INICIAL	DOTAÇÃO ATUALIZADA	DESPESAS EMPENHADAS		SALDO	DESPESAS LIQUIDADAS		SALDO	INSCRITAS EM RESTOS A PAGAR NÃO PROCESSADOS		
			NO BIMESTRE	ATE O BIMESTRE (b)		%	(b)/total			NO BIMESTRE	ATE O BIMESTRE (d)
(a)	(a)	(a)	(b)	(b)	(c) = (a-b)	(d)	(d)	(e) = (a-d)	(f)		
DESPESAS (EXCETO INTRA-ORÇAMENTARIAS) (I)	21.551.000,00	21.551.000,00	3.549.258,16	18.999.703,41	100,00	2.551.296,59	4.252.142,23	16.084.691,53	100,00	5.466.308,47	2.915.011,88
LEGISLATIVA	1.087.900,00	1.087.900,00	0,00	0,00	0,00	1.087.900,00	0,00	0,00	0,00	1.087.900,00	0,00
Ação Legislativa	1.087.900,00	1.087.900,00	0,00	0,00	0,00	1.087.900,00	0,00	0,00	0,00	1.087.900,00	0,00
JUDICIÁRIA	108.000,00	90.585,19	19.000,00	88.585,19	0,47	2.000,00	17.960,00	79.358,37	0,49	11.226,82	9.226,82
Ação Judiciária	108.000,00	90.585,19	19.000,00	88.585,19	0,47	2.000,00	17.960,00	79.358,37	0,49	11.226,82	9.226,82
ADMINISTRAÇÃO	2.618.000,00	3.070.502,59	274.758,70	2.982.792,23	15,70	87.710,36	521.742,23	2.521.062,51	15,67	549.440,08	461.729,72
Administração Geral	2.375.000,00	2.910.641,20	259.758,70	2.840.320,84	14,95	70.320,36	494.694,23	2.398.955,72	14,91	511.685,48	441.365,12
Administração Financeira	162.700,00	97.700,00	15.000,00	90.910,00	0,48	6.790,00	18.614,00	80.180,30	0,50	17.519,70	10.729,70
Controle Interno	80.300,00	62.161,39	0,00	51.561,39	0,27	10.600,00	8.434,00	41.926,49	0,26	20.234,90	9.634,90
ASSISTENCIA SOCIAL	1.928.000,00	1.579.878,93	56.007,56	1.214.777,90	6,39	365.101,03	251.443,16	1.049.529,73	6,53	530.349,20	165.248,17
Administração Geral	1.123.400,00	1.135.054,61	9.832,41	919.586,25	4,84	215.468,36	180.199,70	807.874,57	5,02	327.180,04	111.711,68
Assistência à Criança e ao Adolescente	82.700,00	80.100,00	18.600,00	78.600,00	0,41	1.500,00	13.067,31	61.592,51	0,38	18.507,49	17.007,49
Assistência Comunitária	721.900,00	364.724,32	27.575,15	216.591,65	1,14	148.132,67	58.176,15	180.062,65	1,12	184.661,67	36.529,00
PREVIDENCIA SOCIAL	683.300,00	961.201,00	195.000,00	960.000,00	5,05	1.201,00	158.358,79	836.285,56	5,20	124.915,44	123.714,44
Previdência Básica	683.300,00	961.201,00	195.000,00	960.000,00	5,05	1.201,00	158.358,79	836.285,56	5,20	124.915,44	123.714,44
SAÚDE	5.769.900,00	4.772.237,10	259.257,26	4.410.002,41	23,21	362.234,69	851.236,29	3.933.246,09	24,45	838.991,01	476.756,32
Administração Geral	2.002.400,00	1.837.752,21	50.247,64	1.769.909,04	9,32	67.843,17	299.406,65	1.602.037,59	9,96	235.714,62	167.871,45
Atenção Básica	2.057.000,00	1.699.358,35	90.641,10	1.586.413,23	8,35	112.945,12	285.196,95	1.388.572,37	8,63	310.785,98	197.840,86
Assistência Hospitalar e Ambulatório	1.140.700,00	1.023.226,54	108.368,52	873.184,44	4,60	150.042,10	230.580,31	789.344,97	4,91	233.881,57	83.839,47
Vigilância Sanitária	569.800,00	211.900,00	10.000,00	180.495,70	0,95	31.404,30	36.052,38	153.291,16	0,95	58.608,84	27.204,54
EDUCAÇÃO	5.915.700,00	6.601.926,50	1.062.755,28	6.245.265,01	32,87	356.661,49	1.108.955,76	5.179.770,93	32,20	1.422.155,57	1.065.494,08
Alimentação e Nutrição	133.000,00	134.300,00	16.116,55	128.981,80	0,68	5.318,20	34.576,95	128.981,80	0,80	5.318,20	0,00
Ensino Fundamental	5.016.400,00	6.153.706,50	1.018.718,73	5.823.363,21	30,65	330.343,29	1.026.926,95	4.794.672,22	29,81	1.359.034,28	1.028.690,99
Educação Infantil	126.900,00	122.920,00	27.920,00	102.920,00	0,54	20.000,00	11.426,53	73.799,87	0,46	49.120,13	29.120,13
Educação de Jovens e Adultos	246.500,00	191.000,00	0,00	190.000,00	1,00	1.000,00	36.023,55	182.317,04	1,13	8.682,96	7.682,96
Educação Especial	8.000,00	0,00	0,00	0,00	0,00	0,00	0,00	0,00	0,00	0,00	0,00
Educação Básica	384.900,00	0,00	0,00	0,00	0,00	0,00	0,00	0,00	0,00	0,00	0,00
CULTURA	516.700,00	206.446,00	100.000,00	177.000,00	0,93	29.446,00	119.313,02	162.058,19	1,91	44.387,81	14.941,81

FUNÇÃO / SUBFUNÇÃO	DOTAÇÃO INICIAL	DOTAÇÃO ATUALIZADA	DESPESAS EMPENHADAS		SALDO	DESPESAS LIQUIDADAS		SALDO	INSCRITAS EM RESTOS A PAGAR NÃO PROCESSADOS		
			NO BIMESTRE	ATÉ O BIMESTRE (b)		% (b/total)	NO BIMESTRE			ATÉ O BIMESTRE (d)	% (d/total)
Administração Geral	196.700,00	116.446,00	10.000,00	87.000,00	0,46	29.446,00	29.313,02	72.058,19	0,45	44.387,81	14.941,81
Difusão Cultural	320.000,00	90.000,00	90.000,00	90.000,00	0,47	0,00	90.000,00	90.000,00	0,56	0,00	0,00
URBANISMO	1.435.400,00	1.032.954,73	146.356,67	1.007.954,73	5,31	25.000,00	193.630,92	919.857,96	5,72	113.096,77	88.096,77
Infra Estrutura Urbana	580.000,00	66.838,00	0,00	66.838,00	0,35	0,00	0,00	66.838,00	0,42	0,00	0,00
Serviços Urbanos	855.400,00	966.116,73	146.356,67	941.116,73	4,95	25.000,00	193.630,92	853.019,96	5,30	113.096,77	88.096,77
HABITAÇÃO	49.100,00	1.000,00	0,00	0,00	0,00	1.000,00	0,00	0,00	0,00	1.000,00	0,00
Serviços Urbanos	49.100,00	1.000,00	0,00	0,00	0,00	1.000,00	0,00	0,00	0,00	1.000,00	0,00
SANEAMENTO	175.000,00	0,00	0,00	0,00	0,00	0,00	0,00	0,00	0,00	0,00	0,00
Saneamento Básico Urbano	175.000,00	0,00	0,00	0,00	0,00	0,00	0,00	0,00	0,00	0,00	0,00
GESTÃO AMBIENTAL	6.000,00	0,00	0,00	0,00	0,00	0,00	0,00	0,00	0,00	0,00	0,00
Gestão Ambiental	6.000,00	0,00	0,00	0,00	0,00	0,00	0,00	0,00	0,00	0,00	0,00
AGRICULTURA	762.989,00	1.844.564,96	1.414.942,69	1.839.533,94	9,68	5.031,02	1.011.786,06	1.341.373,19	8,34	503.191,77	498.160,75
Recursos Hídricos	190.000,00	1.360.659,96	1.360.659,96	1.360.659,96	7,16	0,00	883.208,06	883.208,06	5,49	477.451,90	477.451,90
Extensão Rural	572.989,00	483.905,00	54.282,73	478.873,98	2,52	5.031,02	128.578,00	458.165,13	2,85	25.739,87	20.708,85
ENERGIA	50.000,00	0,00	0,00	0,00	0,00	0,00	0,00	0,00	0,00	0,00	0,00
Energia Elétrica	50.000,00	0,00	0,00	0,00	0,00	0,00	0,00	0,00	0,00	0,00	0,00
TRANSPORTE	89.000,00	0,00	0,00	0,00	0,00	0,00	0,00	0,00	0,00	0,00	0,00
Transporte Rodoviário	89.000,00	0,00	0,00	0,00	0,00	0,00	0,00	0,00	0,00	0,00	0,00
DESPORTO E LAZER	140.500,00	86.292,00	21.180,00	73.792,00	0,39	12.500,00	17.716,00	62.149,00	0,39	24.143,00	11.643,00
Desporto Comunitário	140.500,00	86.292,00	21.180,00	73.792,00	0,39	12.500,00	17.716,00	62.149,00	0,39	24.143,00	11.643,00
RESERVA DE CONTINGÊNCIA	215.511,00	215.511,00	0,00	0,00	0,00	215.511,00	0,00	0,00	0,00	215.511,00	0,00
Reserva de Contingência	215.511,00	215.511,00	0,00	0,00	0,00	215.511,00	0,00	0,00	0,00	215.511,00	0,00
DESPESAS (INTRA-ORÇAMENTARIAS) (II)	0,00	0,00	0,00	0,00	0,00	0,00	0,00	0,00	0,00	0,00	0,00
TOTAL (III) = (I + II)	21.551.000,00	21.551.000,00	3.549.238,16	18.999.703,41	100,00	2.551.296,59	4.252.142,23	16.084.691,53	100,00	5.466.308,47	2.915.011,88

FONTE: SISTEMA: Aspec Informática - UNIDADE RESPONSÁVEL: Prefeitura Municipal de Baixio - DATA DA EMISSÃO: 29/11/2017 - HORA DA EMISSÃO: 12:09:17