

Baixio
PREFEITURA

DECLARAÇÃO

Em cumprimento ao art. 7º da Instrução Normativa do TCM nº 03/2000, declaro para os devidos fins de prova, junto a esse Órgão de Controle Externo, que o município de Baixio, Estado do Ceará, publicou o Relatório Resumido de Execução Orçamentária – RREO, referente ao 2º Bimestre de 2024 (março e abril), previstos da Lei de Responsabilidade Fiscal, conforme Edital de Publicação em anexo.

PAÇO DA PREFEITURA MUNICIPAL DE BAIXIO, ESTADO DO CEARÁ, em 29 de maio de 2024.

RAIMUNDO AMAURILIO ARAÚJO DE OLIVEIRA
Prefeito Municipal



Baixio
PREFEITURA

EDITAL DE PUBLICAÇÃO

O PREFEITO MUNICIPAL DE BAIXIO, no uso de suas atribuições que lhe são conferidas pela Lei Orgânica, e de conformidade com a determinação contida na Lei Complementar nº 101, de 04 de maio de 2000 (Lei de Responsabilidade Fiscal), **AUTORIZA** a publicação mediante afixação nos quadros de avisos da Secretaria Municipal de Administração e Finanças, na mídia eletrônica, especificamente no site do município com o seguinte endereço na Internet: <https://www.baixio.ce.gov.br> e em demais locais de amplo acesso público, para divulgação nesta data dos seguintes relatórios e demonstrativos: RREO – Relatório Resumido de Execução Orçamentária (Arts. 52 e 53 da Lei Complementar nº 101/2000), referente ao 2º Bimestre de 2024 (março e abril).

PAÇO DA PREFEITURA MUNICIPAL DE BAIXIO, ESTADO DO CEARÁ,
em 29 de maio de 2024.

RAIMUNDO AMAURILIO ARAÚJO DE OLIVEIRA
Prefeito Municipal



Baixio
PREFEITURA

DECLARAÇÃO

Declaro, para os devidos fins de prova, que foram afixados em local próprio para divulgação, especificamente nos quadros de avisos da Secretaria de Administração e Finanças, em 29 de maio de 2024, o Relatório Resumido da Execução Orçamentária – RREO, referente ao 2º Bimestre de 2024 (março e abril), na forma da Lei Complementar nº 101/2000.

PAÇO DA PREFEITURA MUNICIPAL DE BAIXIO, ESTADO DO
CEARÁ, em 29 de maio de 2024.

Ronaldo Tavares de Lucena
Secretário de Finanças

RREO - ANEXO I (LRF, Art. 52, inciso I, alínea 'a' e 'b' do inciso II e § 1º.) R\$ 1,00

RECEITAS	PREVISÃO INICIAL	PREVISÃO ATUALIZADA (a)	RECEITAS REALIZADAS				SALDO A REALIZAR (a-c)
			NO BIMESTRE (b)	% b/a	ATÉ O BIMESTRE (c)	% c/a	
RECEITAS (exceto intra-orçamentárias) (1)	39.231.000,00	39.231.000,00	5.438.748,45	13,86	12.007.661,86	30,61	27.223.338,14
RECEITAS CORRENTES	36.831.000,00	36.831.000,00	5.438.748,45	14,77	12.007.661,86	32,60	24.823.338,14
IMPOSTOS, TAXAS E CONTRIBUIÇÕES DE MELHORIA	935.930,00	935.930,00	159.630,09	17,06	245.320,15	26,21	690.609,85
IMPOSTOS	911.000,00	911.000,00	158.944,89	17,45	228.180,09	25,05	682.819,91
TAXAS	24.930,00	24.930,00	685,20	2,75	17.140,06	68,75	7.789,94
Contribuição de melhoria	0,00	0,00	0,00	0,00	0,00	0,00	0,00
CONTRIBUIÇÕES	170.000,00	170.000,00	28,71	0,02	390,56	0,23	169.609,44
Contribuições sociais	0,00	0,00	0,00	0,00	0,00	0,00	0,00
Contribuições econômicas	0,00	0,00	0,00	0,00	0,00	0,00	0,00
Contribuição para entidades privadas de serviços social e de formação profissional	0,00	0,00	0,00	0,00	0,00	0,00	0,00
Contribuição para o custeio do serviço de iluminação pública	0,00	0,00	0,00	0,00	0,00	0,00	0,00
RECEITA PATRIMONIAL	170.000,00	170.000,00	28,71	0,02	390,56	0,23	169.609,44
Exploração do Patrimônio Imobiliário do Estado	517.050,00	517.050,00	22.495,45	4,35	55.691,36	10,77	461.358,64
Valores mobiliários	0,00	0,00	0,00	0,00	0,00	0,00	0,00
Delegação de Serviços Públicos Mediante Concessão, Permissão, Autorização ou Licença	0,00	0,00	0,00	0,00	0,00	0,00	0,00
Exploração de Recursos Naturais	0,00	0,00	0,00	0,00	0,00	0,00	0,00
Exploração do Patrimônio Intangível	0,00	0,00	0,00	0,00	0,00	0,00	0,00
Cessão de Direitos	0,00	0,00	0,00	0,00	0,00	0,00	0,00
Demais Receitas Patrimoniais	100.000,00	100.000,00	0,00	0,00	0,00	0,00	100.000,00
RECEITA AGROPECUÁRIA	0,00	0,00	0,00	0,00	0,00	0,00	0,00
RECEITA INDUSTRIAL	0,00	0,00	0,00	0,00	0,00	0,00	0,00
RECEITA DE SERVIÇOS	0,00	0,00	0,00	0,00	0,00	0,00	0,00
Serviços Administrativos e Comerciais Gerais	0,00	0,00	0,00	0,00	0,00	0,00	0,00
Serviços e Atividades Referentes à Navegação e ao Transporte	0,00	0,00	0,00	0,00	0,00	0,00	0,00
Serviços e Atividades Referentes à Saúde	0,00	0,00	0,00	0,00	0,00	0,00	0,00
Serviços e Atividades Financeiras	0,00	0,00	0,00	0,00	0,00	0,00	0,00
Outros Serviços	0,00	0,00	0,00	0,00	0,00	0,00	0,00
TRANSFERÊNCIAS CORRENTES	35.198.620,00	35.198.620,00	5.254.998,05	14,93	11.704.663,64	33,25	23.493.956,36

Transferências da União e de suas Entidades e de suas Entidades	24.373.720,00	24.373.720,00	3.262.547,16	13,39	7.639.360,81	31,34	16.734.359,19
Transferências dos Municípios e de suas Entidades	6.424.900,00	6.424.900,00	1.300.251,25	20,24	2.538.398,14	39,51	3.886.501,86
Transferências de Instituições Privadas	0,00	0,00	0,00	0,00	0,00	0,00	0,00
Transferências de Outras Instituições Públicas	0,00	0,00	0,00	0,00	0,00	0,00	0,00
Transferências do Exterior	4.400.000,00	4.400.000,00	692.199,64	15,73	1.526.904,69	34,70	2.873.095,31
Outras transferências	0,00	0,00	0,00	0,00	0,00	0,00	0,00
OUTRAS RECEITAS CORRENTES	9.400,00	9.400,00	1.596,15	16,98	1.596,15	16,98	7.803,85
Multas Administrativas, Contratuais e Judiciais	1.400,00	1.400,00	1.596,15	114,01	1.596,15	114,01	-196,15
Indenizações, Restituições e Ressarcimentos	8.000,00	8.000,00	0,00	0,00	0,00	0,00	8.000,00
Bens, Direitos e Valores Incorporados ao Patrimônio Público	0,00	0,00	0,00	0,00	0,00	0,00	0,00
Multas e Juros de Mora das Receitas de Capital	0,00	0,00	0,00	0,00	0,00	0,00	0,00
Demais Receitas Correntes	0,00	0,00	0,00	0,00	0,00	0,00	0,00
RECEITAS DE CAPITAL	2.400.000,00	2.400.000,00	0,00	0,00	0,00	0,00	2.400.000,00
OPERAÇÕES DE CRÉDITO	0,00	0,00	0,00	0,00	0,00	0,00	0,00
Operações de crédito - Mercado Interno	0,00	0,00	0,00	0,00	0,00	0,00	0,00
Operações de crédito - Mercado Externo	0,00	0,00	0,00	0,00	0,00	0,00	0,00
ALIENAÇÃO DE BENS	0,00	0,00	0,00	0,00	0,00	0,00	0,00
Alienação de Bens Móveis	0,00	0,00	0,00	0,00	0,00	0,00	0,00
Alienação de Bens Imóveis	0,00	0,00	0,00	0,00	0,00	0,00	0,00
Alienação de Bens Intangíveis	0,00	0,00	0,00	0,00	0,00	0,00	0,00
AMORTIZAÇÕES DE EMPRÉSTIMOS	0,00	0,00	0,00	0,00	0,00	0,00	0,00
TRANSFERÊNCIAS DE CAPITAL	2.400.000,00	2.400.000,00	0,00	0,00	0,00	0,00	2.400.000,00
Transferências da União e de suas Entidades e de suas Entidades	2.300.000,00	2.300.000,00	0,00	0,00	0,00	0,00	2.300.000,00
Transferências dos Estados e do Distrito Federal e de suas Entidades	100.000,00	100.000,00	0,00	0,00	0,00	0,00	100.000,00
Transferências dos Municípios e de suas Entidades	0,00	0,00	0,00	0,00	0,00	0,00	0,00
Transferências de Instituições Privadas	0,00	0,00	0,00	0,00	0,00	0,00	0,00
Transferências de Outras Instituições Públicas	0,00	0,00	0,00	0,00	0,00	0,00	0,00
Transferências do Exterior	0,00	0,00	0,00	0,00	0,00	0,00	0,00
Demais Transferências de Capital	0,00	0,00	0,00	0,00	0,00	0,00	0,00
OUTRAS RECEITAS DE CAPITAL	0,00	0,00	0,00	0,00	0,00	0,00	0,00
Integralização do Capital Social	0,00	0,00	0,00	0,00	0,00	0,00	0,00
Remuneração das Disponibilidades do Tesouro	0,00	0,00	0,00	0,00	0,00	0,00	0,00
Resgate de Títulos do Tesouro	0,00	0,00	0,00	0,00	0,00	0,00	0,00
Demais Receitas de Capital	0,00	0,00	0,00	0,00	0,00	0,00	0,00

SUBTOTAL DAS RECEITAS (III) = (I + II)	39.231.000,00	39.231.000,00	5.438.748,45	13,86	12.007.661,86	30,61	27.223.338,14
OPERAÇÕES DE CRÉDITO / REFINANCIAMENTO (IV)							
OPERAÇÕES DE CRÉDITO - MERCADO INTERNO							
Mobilização							
Contratual							
OPERAÇÕES DE CRÉDITO - MERCADO EXTERNO							
Mobilização							
Contratual							
TOTAL DAS RECEITAS (V) = (III + IV)	39.231.000,00	39.231.000,00	5.438.748,45	13,86	12.007.661,86	30,61	27.223.338,14

DÉFICIT (VI) (I)	-	-	-	-	1.168.040,92	-	-
TOTAL COM DÉFICIT (VII) = (V+VI)	39.231.000,00	39.231.000,00	5.438.748,45	13,86	13.175.702,78	33,58	26.055.297,22

SALDOS DE EXERCÍCIOS ANTERIORES							
Recursos arrecadados em exercícios anteriores - RPPS			0,00		0,00		
Superávit financeiro utilizado para créditos adicionais			-		0,00		

DESPESAS ORÇAMENTÁRIAS	DOTAÇÃO INICIAL (d)	DOTAÇÃO ATUALIZADA (e)	DESPESAS EMPENHADAS		SALDO (g)=(e-f)	DESPESAS LIQUIDADAS		SALDO (i)=(e-h)	DESPESAS PAGAS ATÉ O BIMESTRE (j)
			NO BIMESTRE (f)	ATÉ O BIMESTRE (g)		NO BIMESTRE (h)	ATÉ O BIMESTRE (i)		

DESPESAS (exceto intr. orçamentárias) (VIII)	39.231.000,00	39.231.000,00	2.854.846,51	22.313.140,53	16.917.859,47	6.480.962,84	13.175.702,78	26.055.297,22	11.589.357,47
DESPESAS CORRENTES	33.673.405,00	34.400.279,53	2.534.126,14	20.617.218,75	13.783.060,78	5.841.739,98	11.584.474,13	22.815.855,40	10.175.680,25
Pessoal e encargos sociais	20.385.400,00	20.540.948,46	572.389,75	13.166.040,14	7.374.908,32	3.495.614,10	7.198.065,89	13.342.882,57	6.556.570,80
Juros e encargos da dívida	29.500,00	29.500,00	0,00	0,00	29.500,00	0,00	0,00	29.500,00	0,00
Outras despesas correntes	13.258.505,00	13.829.831,07	1.961.716,39	7.451.178,61	6.378.652,46	2.346.125,88	4.386.358,24	9.443.472,83	3.619.109,45
DESPESAS DE CAPITAL	5.457.595,00	4.730.720,47	320.720,37	1.695.921,78	3.034.798,69	639.222,86	1.591.278,65	3.139.441,82	1.413.677,22
Investimentos	4.454.595,00	3.727.720,47	320.720,37	1.195.921,78	2.531.798,69	418.191,28	1.195.921,78	2.531.798,69	1.018.320,35
Amortização de dívida	1.003.000,00	1.003.000,00	0,00	500.000,00	503.000,00	221.031,58	395.356,87	607.643,13	395.356,87

DESPESAS (Intra- orçamentárias) (IX)	0,00	0,00	0,00	0,00	0,00	0,00	0,00	0,00	0,00	0,00
SUBTOTAL DAS DESPESAS(X)=(VIII+IX)	39.231.000,00	39.231.000,00	2.854.846,51	22.313.140,53	16.917.859,47	6.480.962,84	13.175.702,78	26.055.297,22	11.589.357,47	
AMORTIZAÇÃO DA DÍVIDA REFINANCIAMENTO (XI)										
AMORT. DA DÍVIDA INT										
Dívida mobiliária										
Dívida contratual										
AMORT. DA DÍVIDA EXT										
Dívida mobiliária										
Dívida contratual										
TOTAL DAS DESPESAS (XII)=(X+XI)	39.231.000,00	39.231.000,00	2.854.846,51	22.313.140,53	16.917.859,47	6.480.962,84	13.175.702,78	26.055.297,22	11.589.357,47	
SUPERAVIT (XIII)	-	-	-	0,00	-	-	-	0,00	-	418.304,39
TOTAL COM SUPERAVIT (XIV)=(XII+XIII)	39.231.000,00	39.231.000,00	2.854.846,51	22.313.140,53	16.917.859,47	6.480.962,84	13.175.702,78	26.055.297,22	11.589.357,47	
RESERVA DO RPPS	0,00	0,00	0,00	0,00	0,00	0,00	0,00	0,00	0,00	

Fonte: SISTEMA: Aspec Informática - UNIDADE RESPONSIVEL: Prefeitura Municipal de Baixio - DATA DA EMISSÃO: 29/05/2024 - HORA DA EMISSÃO: 09:15:00

(1) O déficit será apurado pela diferença entre a receita realizada e a despesa líquida nos cinco primeiros bimestres e a despesa empenhada no último bimestre.

NOTA:

RECEITAS INTRA-ORÇAMENTÁRIAS	PREVISÃO INICIAL	PREVISÃO ATUALIZADA (a)	RECEITAS REALIZADAS				SALDO A REALIZAR (a-c)
			NO BIMESTRE (b)	% B/A	ATÉ O BIMESTRE (c)	% C/A	
RECEITAS (Intra-orçamentárias) (II)	0,00	0,00	0,00	0,00	0,00	0,00	0,00
RECEITAS CORRENTES	0,00	0,00	0,00	0,00	0,00	0,00	0,00
IMPOSTOS, TAXAS E CONTRIBUIÇÕES DE MELHORIA	0,00	0,00	0,00	0,00	0,00	0,00	0,00

Bens, Direitos e Valores Incorporados ao Patrimônio Público	0,00	0,00	0,00	0,00	0,00	0,00	0,00	0,00	0,00
Multas e Juros de Mora das Receitas de Capital	0,00	0,00	0,00	0,00	0,00	0,00	0,00	0,00	0,00
Demais Receitas Correntes	0,00	0,00	0,00	0,00	0,00	0,00	0,00	0,00	0,00
RECEITAS DE CAPITAL	0,00	0,00	0,00	0,00	0,00	0,00	0,00	0,00	0,00
OPERAÇÕES DE CRÉDITO	0,00	0,00	0,00	0,00	0,00	0,00	0,00	0,00	0,00
Operações de crédito - Mercado Interno	0,00	0,00	0,00	0,00	0,00	0,00	0,00	0,00	0,00
Operações de crédito - Mercado Externo	0,00	0,00	0,00	0,00	0,00	0,00	0,00	0,00	0,00
ALIEÇÃO DE BENS	0,00	0,00	0,00	0,00	0,00	0,00	0,00	0,00	0,00
Alienação de Bens Móveis	0,00	0,00	0,00	0,00	0,00	0,00	0,00	0,00	0,00
Alienação de Bens Imóveis	0,00	0,00	0,00	0,00	0,00	0,00	0,00	0,00	0,00
Alienação de Bens Intangíveis	0,00	0,00	0,00	0,00	0,00	0,00	0,00	0,00	0,00
AMORTIZACÕES DE EMPRÉSTIMOS	0,00	0,00	0,00	0,00	0,00	0,00	0,00	0,00	0,00
TRANSFERÊNCIAS DE CAPITAL	0,00	0,00	0,00	0,00	0,00	0,00	0,00	0,00	0,00
Transferências da União e de suas Entidades	0,00	0,00	0,00	0,00	0,00	0,00	0,00	0,00	0,00
Transferências dos Estados e do Distrito Federal e de suas Entidades	0,00	0,00	0,00	0,00	0,00	0,00	0,00	0,00	0,00
Transferências dos Municípios e de suas Entidades	0,00	0,00	0,00	0,00	0,00	0,00	0,00	0,00	0,00
Transferências de Instituições Privadas	0,00	0,00	0,00	0,00	0,00	0,00	0,00	0,00	0,00
Transferências de Outras Instituições Públicas	0,00	0,00	0,00	0,00	0,00	0,00	0,00	0,00	0,00
Transferências do Exterior	0,00	0,00	0,00	0,00	0,00	0,00	0,00	0,00	0,00
Demais Transferências de Capital	0,00	0,00	0,00	0,00	0,00	0,00	0,00	0,00	0,00
OUTRAS RECEITAS DE CAPITAL	0,00	0,00	0,00	0,00	0,00	0,00	0,00	0,00	0,00
Integralização do Capital Social	0,00	0,00	0,00	0,00	0,00	0,00	0,00	0,00	0,00
Remuneração das Disponibilidades do Tesouro	0,00	0,00	0,00	0,00	0,00	0,00	0,00	0,00	0,00
Resgate de Títulos do Tesouro	0,00	0,00	0,00	0,00	0,00	0,00	0,00	0,00	0,00
Demais Receitas de Capital	0,00	0,00	0,00	0,00	0,00	0,00	0,00	0,00	0,00

DESPESAS INTRA-ORÇAMENTÁRIAS	DOTAÇÃO INICIAL (D)	DOTAÇÃO ATUALIZADA (E)	DESPESAS EMPENHADAS		SALDO (G)=(E-F)	DESPESAS LIQUIDADAS		SALDO (I)=(E-H)	DESPESAS PAGAS ATÉ O BIMESTRE (J)
			NO BIMESTRE	ATÉ O BIMESTRE (F)		NO BIMESTRE	ATÉ O BIMESTRE (H)		
DESPESAS (intra- orçamentárias) (IX)	0,00	0,00	0,00	0,00	0,00	0,00	0,00	0,00	0,00
DESPESAS CORRENTES	0,00	0,00	0,00	0,00	0,00	0,00	0,00	0,00	0,00
Pessoal e encargos sociais	0,00	0,00	0,00	0,00	0,00	0,00	0,00	0,00	0,00
Juros e encargos da dívida	0,00	0,00	0,00	0,00	0,00	0,00	0,00	0,00	0,00
Outras despesas correntes	0,00	0,00	0,00	0,00	0,00	0,00	0,00	0,00	0,00
DESPESAS DE CAPITAL	0,00	0,00	0,00	0,00	0,00	0,00	0,00	0,00	0,00
RESERVA DE CONTINGÊNCIA	0,00	0,00	0,00	0,00	0,00	0,00	0,00	0,00	0,00

RAIMUNDO AMAURILDO ARAUJO OLIVEIRA
 PREFEITO MUNICIPAL

MÉRITUS CONSULTORIA E CONTROLADORIA GO
 CONTABILIDADE

ROMALDO TAVARES DE LUCENA
 ORDENADOR DE DESPESAS

RAFAEL HOLANDA DE SOUSA
 CONTROLADOR INTERNO

FUNÇÃO / SUBFUNÇÃO	DOTAÇÃO INICIAL	DOTAÇÃO ATUALIZADA (a)	DESPESAS EMPENHADAS				DESPESAS LIQUIDADAS			
			NO BIMESTRE	ATÉ O BIMESTRE (b)	%(b/total)	SALDO (c) = (a-b)	NO BIMESTRE	ATÉ O BIMESTRE (d)	%(d/total)	SALDO (e) = (a-d)
DESPESAS (EXCETO INTRA-ORÇAMENTARIAS) (1)	39.231.000,00	39.231.000,00	2.854.846,51	22.313.140,53	100,00	16.917.859,47	6.480.962,84	13.175.702,78	100,00	26.055.297,22
LEGISLATIVA	1.717.870,00	1.717.870,00	11.064,96	1.282.072,55	5,75	435.797,45	223.273,64	545.698,26	4,14	1.172.171,74
Ação Legislativa	1.717.870,00	1.717.870,00	11.064,96	1.282.072,55	5,75	435.797,45	223.273,64	545.698,26	4,14	1.172.171,74
JUDICIÁRIA	137.000,00	135.400,00	300,00	80.300,00	0,36	55.100,00	15.880,00	32.460,00	0,25	102.940,00
Ação Judiciária	137.000,00	135.400,00	300,00	80.300,00	0,36	55.100,00	15.880,00	32.460,00	0,25	102.940,00
ADMINISTRAÇÃO	5.559.500,00	6.173.037,30	443.466,57	4.026.448,99	18,05	2.146.588,31	1.022.171,07	2.367.997,88	17,97	3.805.039,42
Administração Geral	5.108.500,00	5.763.637,30	384.566,57	3.834.038,99	17,18	1.929.598,31	994.771,07	2.315.187,88	17,57	3.448.449,42
Administração Financeira	233.000,00	233.000,00	58.900,00	152.410,00	0,68	80.590,00	21.000,00	38.310,00	0,29	194.690,00
Controle Interno	97.000,00	95.400,00	0,00	40.000,00	0,18	55.400,00	6.400,00	14.500,00	0,11	80.900,00
Tecnologia da Informação	4.000,00	4.000,00	0,00	0,00	0,00	4.000,00	0,00	0,00	0,00	4.000,00
Demais Subfunções	117.000,00	77.000,00	0,00	0,00	0,00	77.000,00	0,00	0,00	0,00	77.000,00
ASSISTÊNCIA SOCIAL	2.615.800,00	2.657.354,96	194.286,12	1.801.446,08	8,07	855.908,88	417.816,28	771.120,41	5,85	1.886.234,55
Assistência à Criança e ao Adolescente	356.500,00	362.900,92	5.339,48	216.348,00	0,97	146.552,92	42.612,69	96.194,94	0,73	266.705,98
Assistência Comunitária	594.300,00	585.130,00	42.566,58	190.212,39	0,85	394.917,61	54.271,85	112.821,10	0,86	472.308,90
Administração Geral	1.665.000,00	1.709.324,04	146.380,06	1.394.885,69	6,25	314.438,35	320.931,74	562.104,37	4,27	1.147.219,67
PREVIDÊNCIA SOCIAL	1.260.000,00	1.260.000,00	0,00	702.500,00	3,15	557.500,00	254.322,91	477.460,30	3,62	782.539,70
PREVIDÊNCIA BÁSICA	1.260.000,00	1.260.000,00	0,00	702.500,00	3,15	557.500,00	254.322,91	477.460,30	3,62	782.539,70
SAÚDE	8.326.685,00	8.250.214,08	918.177,45	6.068.331,81	27,20	2.181.882,27	1.727.785,37	3.344.893,49	25,39	4.905.320,59
Atenção Básica	5.886.000,00	5.775.803,07	526.276,96	4.103.691,06	18,39	1.672.112,01	1.170.418,01	2.272.471,65	17,25	3.503.331,42
Assistência Hospitalar e Ambulatorial	1.864.685,00	1.898.411,01	333.407,99	1.526.148,25	6,84	372.262,76	481.289,45	921.248,42	6,99	977.162,59
Suporte Profilático e Terapêutico	27.000,00	27.000,00	0,00	0,00	0,00	27.000,00	0,00	0,00	0,00	27.000,00
Vigilância Sanitária	543.000,00	543.000,00	38.492,50	438.492,50	1,97	104.507,50	76.077,91	151.173,42	1,15	391.826,58
Vigilância Epidemiológica	6.000,00	6.000,00	0,00	0,00	0,00	6.000,00	0,00	0,00	0,00	6.000,00
EDUCAÇÃO	13.073.545,00	12.636.492,77	605.479,02	5.714.467,52	25,61	6.922.025,25	1.851.383,28	3.592.061,44	27,26	9.044.431,33
Ensino Fundamental	10.062.664,55	9.600.171,72	456.717,94	4.864.313,58	21,80	4.735.858,14	1.590.003,02	3.049.578,98	23,15	6.550.592,74
Ensino Médio	85.050,00	52.050,00	0,00	0,00	0,00	52.050,00	0,00	0,00	0,00	52.050,00
Ensino Superior	130.735,45	118.735,45	0,00	0,00	0,00	118.735,45	0,00	0,00	0,00	118.735,45
Educação Infantil	2.367.695,00	2.317.944,02	0,00	584.962,36	2,62	1.732.981,66	115.331,18	280.002,88	2,13	2.037.941,14

FUNÇÃO / SUBFUNÇÃO	DOTAÇÃO INICIAL	DOTAÇÃO ATUALIZADA	DESPESAS EMPENHADAS		SALDO	DESPESAS LIQUIDADAS		SALDO
			NO BIMESTRE	ATE O BIMESTRE (b)		% (b/total)	NO BIMESTRE	
(a)	(a)	(a)	(b)	(b)	(c) = (a-b)	(d)	(d)	(e) = (a-d)
Educação de jovens e Adultos	260.000,00	260.000,00	0,00	0,00	260.000,00	0,00	0,00	260.000,00
Educação Especial	400,00	400,00	0,00	0,00	400,00	0,00	0,00	400,00
Demais Subfunções	167.000,00	287.191,58	148.761,08	265.191,58	146.049,08	262.479,58	1,99	24.712,00
CULTURA	778.500,00	740.756,65	10.279,41	430.716,06	310.040,59	67.044,24	315.899,80	2,40
Patrimônio Histórico, Artístico e Cultural	31.000,00	21.000,00	0,00	0,00	21.000,00	0,00	0,00	21.000,00
Difusão Cultural	97.000,00	77.256,65	3.320,00	12.576,65	64.680,00	3.320,00	12.576,65	0,10
Administração Geral	650.500,00	642.500,00	6.959,41	418.139,41	224.360,59	63.724,24	303.323,15	2,30
URBANISMO	1.971.500,00	1.926.665,10	293.204,81	528.934,77	1.397.730,33	235.560,95	421.290,91	3,20
Infra-Estrutura Urbana	900.000,00	802.000,00	0,00	0,00	802.000,00	0,00	0,00	802.000,00
Serviços urbanos	1.071.500,00	1.124.665,10	293.204,81	528.934,77	595.730,33	235.560,95	421.290,91	3,20
HABITAÇÃO	17.100,00	17.100,00	99,64	99,64	17.000,36	99,64	0,00	17.000,36
Demais Subfunções	17.100,00	17.100,00	99,64	99,64	17.000,36	99,64	0,00	17.000,36
SANEAMENTO	124.000,00	228.662,33	114.714,94	164.662,33	64.000,00	114.714,94	1,25	64.000,00
Saneamento Básico Urbano	124.000,00	228.662,33	114.714,94	164.662,33	64.000,00	114.714,94	1,25	64.000,00
GESTÃO AMBIENTAL	516.000,00	516.000,00	0,00	167.389,00	348.611,00	66.955,60	133.911,20	1,02
Preservação e Conservação	413.000,00	413.000,00	0,00	167.389,00	245.611,00	66.955,60	133.911,20	1,02
Controle Ambiental	40.000,00	40.000,00	0,00	0,00	40.000,00	0,00	0,00	40.000,00
Recursos Hídricos	47.000,00	47.000,00	0,00	0,00	47.000,00	0,00	0,00	47.000,00
Administração Geral	16.000,00	16.000,00	0,00	0,00	16.000,00	0,00	0,00	16.000,00
AGRICULTURA	1.695.000,00	1.577.000,00	211.287,46	749.078,11	827.921,89	282.102,83	542.819,71	4,12
Extensão Rural	1.434.000,00	1.434.000,00	143.650,10	681.440,75	752.559,25	214.465,47	475.182,35	3,61
Defesa Agropecuária	11.000,00	11.000,00	0,00	0,00	11.000,00	0,00	0,00	11.000,00
Demais Subfunções	250.000,00	132.000,00	67.637,36	67.637,36	64.362,64	67.637,36	0,51	64.362,64
COMÉRCIO E SERVIÇOS	6.000,00	6.000,00	0,00	0,00	6.000,00	0,00	0,00	6.000,00
Promoção Comercial	6.000,00	6.000,00	0,00	0,00	6.000,00	0,00	0,00	6.000,00
COMUNICAÇÕES	143.000,00	143.000,00	0,00	90.000,00	53.000,00	24.640,00	40.795,00	0,31
Demais subfunções	143.000,00	143.000,00	0,00	90.000,00	53.000,00	24.640,00	40.795,00	0,31
ENERGIA	2.000,00	2.000,00	0,00	0,00	2.000,00	0,00	0,00	2.000,00
Energia Elétrica	2.000,00	2.000,00	0,00	0,00	2.000,00	0,00	0,00	2.000,00
TRANSPORTE	479.000,00	297.228,60	0,00	0,00	297.228,60	0,00	0,00	297.228,60
Transporte Rodoviário	479.000,00	297.228,60	0,00	0,00	297.228,60	0,00	0,00	297.228,60

FUNÇÃO / SUBFUNÇÃO	DOTAÇÃO INICIAL	DOTAÇÃO ATUALIZADA (a)	DESPESAS EMPENHADAS		SALDO	DESPESAS LIQUIDADAS		SALDO		
			NO BIMESTRE	ATÉ O BIMESTRE (b)		NO BIMESTRE	ATÉ O BIMESTRE (d)			
				(b/total)	(c) = (a-b)		(d/total)	(e) = (a-d)		
DESPORTO E LAZER	708.500,00	846.218,21	52.486,13	2,27	339.524,54	177.212,09	424.532,41	3,22	421.685,80	
DESPORTO COMUNITÁRIO	708.500,00	846.218,21	52.486,13	2,27	339.524,54	177.212,09	424.532,41	3,22	421.685,80	
RESERVA DE CONTINGÊNCIA	100.000,00	100.000,00	0,00	0,00	100.000,00	0,00	0,00	0,00	100.000,00	
DESPESAS (INTRA-ORÇAMENTARIAS) (II)	0,00	0,00	0,00	0,00	0,00	0,00	0,00	0,00	0,00	
TOTAL (III) = (I + II)	39.231.000,00	39.231.000,00	2.854.846,51	22,313	140.531,00	16.917.859,47	6.480.962,84	13,175	702,78	26.055.297,22



FONTE: SISTEMA: Aspec Informática - UNIDADE RESPONSÁVEL: Prefeitura Municipal de Baixio - DATA DA EMISSÃO: 29/05/2024 - HORA DA EMISSÃO: 09:16:09

RREO - Anexo 2 (LRF, Art.52, inciso II, alínea 'c')

R\$ 1,00

FUNÇAO / SUBFUNÇAO - INTRA	DOTAÇÃO INICIAL	DOTAÇÃO ATUALIZADA	DESPESAS EMPENHADAS		SALDO	DESPESAS LIQUIDADAS		SALDO	
			NO BIMESTRE (a)	ATÉ O BIMESTRE (b)		% (b/total)	NO BIMESTRE (c)		ATÉ O BIMESTRE (d)
DESPESAS (INTRA-ORÇAMENTARIAS) (II)	0,00	0,00	0,00	0,00	0,00	0,00	0,00	0,00	0,00

FONTE: SISTEMA: Aspec Informática - UNIDADE RESPONSIVEL: Prefeitura Municipal de Baiixo - DATA DA EMISSAO: 29/05/2024 - HORA DA EMISSAO: 09:16:09

RAIMUNDO AMAURILIO ARAUJO OLIVEIRA PREFEITO MUNICIPAL	MERITUS CONSULTORIA E CONTROLADORIA GO CONTABILIDADE
	
RONALDO TAVARES DE LUCENA ORDENADOR DE DESPESAS	RAFAEL HOLANDA DE SOUSA CONTROLADOR INTERNO

RREO - ANEXO 8 (LDB, Art.72)

R\$ 1,00

RECEITAS RESULTANTE DE IMPOSTOS (Arts. 212 e 212-A da Constituição Federal)

RECEITA RESULTANTE DE IMPOSTOS (caput do art. 212 da Constituição)	PREVISÃO ATUALIZADA (a)	RECEITAS REALIZADAS Até o bimestre (b)
--	-------------------------	--

1 - RECEITAS DE IMPOSTOS

1.1 - Receita resultante do imposto sobre a propriedade predial e territorial urbana - IPTU	911.000,00	228.180,09
1.2 - Receita resultante do imposto sobre transmissão inter vivos - ITBI	56.000,00	4.749,16
1.3 - Receita resultante do imposto sobre serviços de qualquer natureza - ISS	15.000,00	3.313,61
1.4 - Receita resultante do imposto de renda retido na fonte - IRRF	450.000,00	63.080,12
2 - RECEITA DE TRANSFERÊNCIAS CONSTITUCIONAIS E LEGAIS	390.000,00	157.037,20
2.1 - Cota parte do FPM	25.306.900,00	9.082.470,94
2.1.1 - Parcela referente à CF, art. 159, I, alínea b	17.600.000,00	6.004.747,81
2.1.2 - Parcela referente à CF, art. 159, I, alíneas d e e	16.200.000,00	6.004.747,81
2.2 - Cota parte do ICMS	1.400.000,00	0,00
2.3 - Cota parte IPI - Exportação	7.400.000,00	2.936.930,17
2.4 - Cota parte ITR	26.000,00	7.805,31
2.5 - Cota parte IPVA	900,00	156,05
2.6 - Cota parte IOF-couro	280.000,00	132.831,60
2.7 - Compensações financeiras provenientes de impostos e transferências constitucionais	0,00	0,00

3 - TOTAL DA RECEITA RESULTANTE DE IMPOSTOS (1 + 2)

26.217.900,00 | 9.310.651,03

4 - TOTAL DESTINADO AO FUNDEB - 20% DE ((2.1.1) + (2.2) + (2.3) + (2.4) + (2.5) + (2.7))

4.781.380,00 | 1.816.493,74

5 - VALOR MÍNIMO A SER APLICADO ALÉM DO VALOR DESTINADO AO FUNDEB - 5% DE ((2.1.1) + (2.2) + (2.3) + (2.4) + (2.5) + (2.7)) + 25% DE ((1.1) + (1.2) + (1.3) + (1.4) + (2.1.2) + (2.6))

1.773.095,00 | 511.168,57

FUNDEB

	RECEITAS RECEBIDAS DO FUNDEB DO EXERCÍCIO	
	PREVISÃO ATUALIZADA (a)	RECEITAS REALIZADAS Até o bimestre (b)
6 - RECEITAS RECEBIDAS DO FUNDEB		
6.1 - FUNDEB - Impostos e Transferências de Impostos	9.206.000,00	2.483.525,35
6.1.1 - Principal	4.406.000,00	1.530.006,78
6.1.2 - Rendimentos de aplicação financeira	4.400.000,00	1.524.093,72
6.1.3 - Ressarcimento de Recursos do Fundeb	6.000,00	5.913,06
6.2 - FUNDEB - Complementação da União - VAAF	0,00	0,00
6.2.1 - Principal	1.800.000,00	763.349,25
6.2.2 - Rendimentos de aplicação financeira	1.800.000,00	763.349,25
6.2.3 - Ressarcimento de Recursos do Fundeb	0,00	0,00
6.3 - FUNDEB - Complementação da União - VAAAT	0,00	0,00
6.3.1 - Principal	3.000.000,00	162.329,16
6.3.2 - Rendimentos de aplicação financeira	3.000.000,00	162.329,16
6.3.3 - Ressarcimento de Recursos do Fundeb	0,00	0,00
6.4 - FUNDEB - Complementação da União - VAAF	0,00	0,00
6.4.1 - Principal	0,00	27.840,16
6.4.2 - Rendimentos de aplicação financeira	0,00	27.840,16
6.4.3 - Ressarcimento de Recursos do Fundeb	0,00	0,00
7 - RESULTADO LÍQUIDO DAS TRANSFERÊNCIAS DO FUNDEB (6.1.1 - 4)	-381.380,00	-292.400,02
RECURSOS RECEBIDOS EM EXERCÍCIOS ANTERIORES E NÃO UTILIZADOS (SUPERVIT)		
		VALOR
8 - TOTAL DOS RECURSOS DE SUPERVIT		0,00
8.1 - SUPERVIT DO EXERCÍCIO IMEDIATAMENTE ANTERIOR		0,00
8.2 - SUPERVIT RESIDUAL DE OUTROS EXERCÍCIOS		0,00
9 - TOTAL DOS RECURSOS DO FUNDEB DISPONÍVEIS PARA UTILIZAÇÃO (6 + 8)		2.483.525,35

DESPESAS COM RECURSOS DO FUNDER (Por Área de Atuação)	DOTAÇÃO ATUALIZADA	DESPESAS EMPENHADAS Até o bimestre	DESPESAS LIQUIDADAS Até o bimestre	DESPESAS PAGAS Até o bimestre	DESPESAS INSCRITAS EM RESTOS A PAGAR (SEM DISPONIBILIDADE RECEITA RECEBIDA)	INSCR. EM RESTOS A PAGAR N/O PROC. NHADAS EM VL SUP.	DESP. LIQUID/EMPE

10 - TOTAL DAS DESPESAS COM RECURSOS DO FUNDER	8.758.056,16	3.397.589,96	2.436.575,85	2.307.238,39			
10.1 - PROFISSIONAIS DA EDUCAÇÃO BÁSICA	6.877.900,00	3.093.628,64	2.154.709,83	2.026.652,97			
10.1.1 - Educação infantil	1.750.000,00	582.482,36	279.584,37	271.270,75			
10.1.2 - Ensino Fundamental	5.025.800,00	2.511.146,28	1.875.125,46	1.755.382,22			
10.1.3 - Educação de Jovens e Adultos	102.100,00	0,00	0,00	0,00			
10.1.4 - Educação Especial	0,00	0,00	0,00	0,00			
10.1.5 - Administração Geral	0,00	0,00	0,00	0,00			
10.2 - OUTRAS DESPESAS	1.880.156,16	303.961,32	281.866,02	280.585,42			
10.2.1 - Educação infantil	432.349,02	2.480,00	418,51	338,51			
10.2.2 - Ensino Fundamental	1.296.507,14	301.481,32	281.447,51	280.246,91			
10.2.3 - Educação de Jovens e Adultos	151.300,00	0,00	0,00	0,00			
10.2.4 - Educação Especial	0,00	0,00	0,00	0,00			
10.2.5 - Administração Geral	0,00	0,00	0,00	0,00			
10.2.6 - Transporte (escolar)	0,00	0,00	0,00	0,00			
10.2.7 - Outras	0,00	0,00	0,00	0,00			

INDICADORES DO FUNDER

DESPESAS CUSTEADAS COM RECEITAS DO FUNDER RECEBIDAS NO EXERCÍCIO	DESPESAS EMPENHADAS Até o bimestre	DESPESAS LIQUIDADAS Até o bimestre	DESPESAS PAGAS Até o bimestre	INSCRITAS EM RESTOS A PAGAR (SEM DISPONIBILIDADE RECEITA RECEBIDA)	INSCR. EM RESTOS A PAGAR N/O PROC. NHADAS EM VL SUP.	DESP. LIQUID/EMPE

11 - TOTAL DAS DESPESAS CUSTEADAS COM RECURSOS DO FUNDER RECEBIDAS NO EXERCÍCIO	3.397.589,96	2.436.575,85	2.307.238,39			914.064,61
11.1 - Total das despesas custeadas com FUNDER - impostos e transferências de Imp	2.924.246,20	1.963.232,09	1.833.894,63			1.394.239,42
11.2 - Total das despesas custeadas com FUNDER - Complementação da União - VAAF	441.802,93	441.802,93	441.802,93			0,00
11.3 - Total das despesas custeadas com FUNDER - Complementação da União - VAAT	31.540,83	31.540,83	31.540,83			0,00
11.4 - Total das despesas custeadas com FUNDER - Complementação da União - VAAR	0,00	0,00	0,00			0,00
12 - Total das despesas do FUNDER com profissionais de educação básica	3.093.628,64	2.154.709,83	2.026.652,97			0,00
13 - Total das despesas custeadas com FUNDER - complementação da União - VAAT aplicadas na educação infantil	31.540,83	31.540,83	31.540,83			0,00

14 - Total das despesas custeadas com FUNDEB - complementação da União - VAAF aplicadas em Despesa de Capital | 0,00 | 0,00 | 0,00 | 0,00 | 0,00

INDICADORES - Art.212-A, Inciso XI e Parágrafo 3º - Constituição Federal

VALOR	EXIGIDO	VALOR APLICADO	VALOR CONSIDERADO	APAS DEDUÇÕES	% APLICADO
(j)	(k)	(l)	(m)	(n)	(o)

15 - Mínimo de 70% do FUNDEB na remuneração dos profissionais da educação básica | 1.718.979,63 | 2.154.709,83 | 2.154.709,83 | 87,74

16 - Percentual da complementação da União ao FUNDEB (VAAF) educação infantil (INDICA | 40.582,29 | 31.540,83 | 31.540,83 | 19,43

17 - Mínimo de 15% da complementação da União ao FUNDEB - VAAF em Despesas de Capital | 24.349,37 | 0,00 | 0,00 | 0,00

INDICADOR - Art.25, Parágrafo 3º - Lei nº 14.113, de 2020 - (Máximo de 10% de Superávit)3

VALOR	MÁXIMO PERMITIDO	VALOR APLICADO	APAS AJUSTE	EXCEDENTE AO MÁX.	% N.º APLICADO
(p)	(q)	(r)	(s)	(t)	(u)

18 - Total da receita recebida e n.º aplicada no exercício | 248.352,54 | 46.949,50 | 46.949,50 | 0,00 | 1,89

INDICADOR - Art.25, Parágrafo 3º - Lei nº 14.113, de 2020 - (Aplicação do Superávit de Exercício Anterior)3

VALOR SUPERÁVIT	N.º APLICADO NO EXERCÍCIO ANTERIOR	VALOR APLICADO NO EXERCÍCIO ANTERIOR	VALOR SUPERÁVIT APLICADO ATÉ O PRIMEIRO QUADRIMESTRE ANTERIOR	VALOR APLICADO APÓS O PRIMEIRO QUADRIMESTRE ANTERIOR	VALOR SUPERÁVIT PERMIT. EXERC. ANT. N.º APLICADO NO EXERCÍCIO ATUAL
(v)	(w)	(x)	(y)	(z)	(aa)

19 - Total das Despesas custeadas com Superávit do FUNDEB | 0,00 | 0,00 | 0,00 | 0,00 | 0,00

19.1 - Total das despesas custeadas com FUNDEB - impostos e transferências de impostos | 0,00 | 0,00 | 0,00 | 0,00 | 0,00

19.2 - Total das Despesas custeadas com FUNDEB - complementação da União (VAAF + VAAF + VAAF) | 0,00 | 0,00 | 0,00 | 0,00 | 0,00

DESPESAS COM MANUTENÇÃO E DESENVOLVIMENTO DO ENSINO - MDE - CUSTEADAS COM RECEITA DE IMPOSTOS (EXCETO FUNDEB)

DESPESAS COM AÇSES TÍPICAS DE MDE - RECEITAS DE IMPOSTOS - EXCETO FUNDEB	DOTAÇÃO ATUALIZADA	DESPESAS EMPENHADAS Até o bimestre	DESPESAS LIQUIDADAS Até o bimestre	DESPESAS PAGAS Até o bimestre	(Por área de atuação)6
20 - TOTAL DAS DESPESAS COM AÇSES TÍPICAS DE MDE CUSTEADAS COM RECEITAS DE IMPOSTOS	3.081.653,78	1.862.901,57	788.472,41	627.817,83	
20.1 - Educação Infantil	130.595,00	0,00	0,00	0,00	
20.2 - Ensino Fundamental	2.630.453,61	1.862.901,57	788.472,41	627.817,83	
20.3 - Educação de Jovens e Adultos	6.000,00	0,00	0,00	0,00	
20.4 - Educação Especial	0,00	0,00	0,00	0,00	
20.5 - Administração Geral	0,00	0,00	0,00	0,00	
20.6 - Transporte (Escolar)	0,00	0,00	0,00	0,00	
20.7 - Outras	314.605,17	0,00	0,00	0,00	

DESPESAS COM MANUTENÇÃO E DESENVOLVIMENTO DO ENSINO - MDE - CUSTEADAS COM RECEITA DE IMPOSTOS E COM RECURSOS DO FUNDEB

DESPESAS COM AÇSES TÍPICAS DE MDE - RECEITAS DE IMPOSTOS E RECURSOS DO FUNDEB	DOTAÇÃO ATUALIZADA	DESPESAS EMPENHADAS Até o bimestre	DESPESAS LIQUIDADAS Até o bimestre	DESPESAS PAGAS Até o bimestre	(Por área de atuação)6
21 - TOTAL DAS DESPESAS COM AÇSES TÍPICAS DE MDE CUSTEADAS COM RECEITAS DE IMPOSTOS E	11.525.104,77	5.229.291,32	3.193.848,05	2.903.856,01	
21.1 - EDUCAÇÃO INFANTIL	2.312.944,02	584.962,36	280.002,88	271.609,26	
21.1.1 - Creche	0,00	257.816,51	138.984,73	130.805,65	
21.1.2 - Pré-escola	2.312.944,02	327.145,85	141.018,15	140.803,61	
21.2 - ENSINO FUNDAMENTAL	9.212.160,75	4.644.328,96	2.913.845,17	2.632.246,75	

APURAÇÃO DAS DESPESAS PARA FINS DE LIMITE MÁXIMO CONSTITUCIONAL VALOR

22 - (+) TOTAL DAS DESPESAS DE MDE CUSTEADAS COM RECURSOS DE IMPOSTOS = (L20(d ou e))	788.472,41
23 - (+) TOTAL DAS RECEITAS TRANSFERIDAS AO FUNDEB = (L4)	1.816.493,74
24 - (-) RECEITAS DO FUNDEB NÃO UTILIZADAS NO EXERCÍCIO, EM VALOR SUPERIOR A 10% = L(18q)	0,00
25 - (-) SUPERVIT PERMITIDO NO EXERCÍCIO IMEDIATAMENTE ANTERIOR NÃO APLICADO NO EXERCÍCIO ATUAL = L19.1(x)	0,00
26 - (-) RESTOS A PAGAR NÃO PROCESSADOS INSCRITOS NO EXERCÍCIO SEM DISPONIBILIDADE FINANCEIRA DE RECURSOS DE IMPOSTOS4	0,00

27 - (-) CANCELAMENTO, NO EXERCÍCIO, DE RESTOS A PAGAR INSCRITOS COM DISPONIBILIDADE FINANCEIRA DE RECURSOS DE IMPOSTOS VINCULADOS AO ENSINO
 = (L30.1(aF)) + (L30.2(aF))

28 - TOTAL DAS DESPESAS PARA FINS DE LIMITE ((22 + 23) - 24 - 25 - 26 - 27) | 2.604.966,15

APURAÇÃO DO LIMITE MÍNIMO CONSTITUCIONAL(2 e 3)

VALOR	VALOR	% APLICADO
EXIGIDO	APLICADO	
(z)	(aa)	(ab)

29 - APLICAÇÃO EM MDE SOBRE A RECEITA RESULTANTE DE IMPOSTOS | 2.327.662,76 | 2.604.966,15 | 27,98

RESTOS A PAGAR INSCRITOS EM EXERCÍCIOS ANTERIORES COM DISPONIBILIDADE FINANCEIRA DE RECURSOS DE IMPOSTOS E DO FUNDEB8	SALDO INICIAL	RP LIQUIDADOS	RP PAGOS	RP CANCELADOS	SALDO FINAL
	(ac)	(ad)	(ae)	(af)	(ag) = (ac)-(ae)-(af)

30 - RESTOS A PAGAR DE DESPESAS COM MDE

30.1 - Executadas com recursos de impostos e transferências de impostos

30.2 - Executadas com recursos do FUNDEB - Impostos

30.3 - Executadas com recursos do FUNDEB - complementação da União
 (VAAT + VAAF + VAAR)

OUTRAS INFORMAÇÕES PARA CONTROLE

RECEITAS ADICIONAIS PARA FINANCIAMENTO DO ENSINO	PREVISÃO ATUALIZADA	RECEITAS REALIZADAS Até o bimestre
	(a)	(b)

31 - TOTAL DAS RECEITAS ADICIONAIS PARA FINANCIAMENTO DO ENSINO

31.1 - RECEITAS DE TRANSFERÊNCIAS DO FNDE (INCLUINDO RENDIMENTOS DE APLICAÇÃO FINANCEIRA)

31.1.1 - salário-Educação

31.1.2 - PDDE

31.1.3 - PNAE

31.1.4 - PNATE

31.1.5 - Outras transferências do FNDE

31.2 - RECEITAS DE TRANSFERÊNCIAS DE CONVÊNIOS

31.3 - RECEITA DE ROYALTIES DESTINADOS + EDUCAÇÃO

31.4 - RECEITA DE OPERAÇÕES DE CRÉDITO VINCULADAS + EDUCAÇÃO

31.5 - OUTRAS RECEITAS PARA FINANCIAMENTO DO ENSINO

787.000,00	407.000,00	476.866,99
199.000,00	199.000,00	334.649,15
0,00	0,00	146.020,60
127.000,00	127.000,00	42.169,91
80.000,00	80.000,00	33.717,00
1.000,00	1.000,00	112.741,64
170.000,00	170.000,00	59.004,00
210.000,00	210.000,00	83.213,84
0,00	0,00	0,00
0,00	0,00	0,00

	DOTAÇÃO ATUALIZADA	DESPESAS EMPENHADAS Até o bimestre	DESPESAS LIQUIDADAS Até o bimestre	DESPESAS PAGAS Até o bimestre
	(c)	(d)	(e)	(f)

32 - TOTAL DAS OUTRAS DESPESAS COM EDUCAÇÃO				
32.1 - EDUCAÇÃO INFANTIL	5.000,00	0,00	0,00	0,00
32.2 - ENSINO FUNDAMENTAL	647.410,97	207.264,62	133.723,81	133.723,81
32.3 - ENSINO MÉDIO	50,00	0,00	0,00	0,00
32.4 - ENSINO SUPERIOR	0,00	0,00	0,00	0,00
32.5 - ENSINO PROFISSIONAL	0,00	0,00	0,00	0,00
32.6 - ENSINO DE JOVENS E ADULTOS	600,00	0,00	0,00	0,00
32.7 - EDUCAÇÃO ESPECIAL	400,00	0,00	0,00	0,00
32.8 - OUTRAS	143.321,86	131.321,86	131.321,86	124.877,86

TOTAL GERAL DAS DESPESAS COM EDUCAÇÃO				
	DOTAÇÃO ATUALIZADA	DESPESAS EMPENHADAS Até o bimestre	DESPESAS LIQUIDADAS Até o bimestre	DESPESAS PAGAS Até o bimestre
	(c)	(d)	(e)	(f)
33 - TOTAL GERAL DAS DESPESAS COM EDUCAÇÃO (10 + 20 + 32)	12.636.492,77	5.714.467,52	3.592.061,44	3.271.074,50
33.1 - Despesas Correntes	11.941.543,17	5.598.709,51	3.476.303,43	3.155.316,49
33.1.1 - Pessoal Ativo	8.300.000,00	3.868.628,64	2.431.581,23	2.272.153,93
33.1.2 - Pessoal Inativo	0,00	0,00	0,00	0,00
33.1.3 - Transferências às instituições comunitárias, confessionais ou filantrópicas sem fins lucrativos	5.000,00	898,00	898,00	898,00
33.1.4 - Outras Despesas Correntes	3.636.543,17	1.729.182,87	1.043.824,20	882.264,56
33.2 - Despesas de Capital	694.949,60	115.758,01	115.758,01	115.758,01
33.2.1 - Transferências às instituições comunitárias, confessionais ou filantrópicas sem fins lucrativos	1.000,00	0,00	0,00	0,00
33.2.2 - Outras Despesas de Capital	693.949,60	115.758,01	115.758,01	115.758,01

CONTROLE DA DISPONIBILIDADE FINANCEIRA E CONCILIAÇÃO BANCÁRIA

34 - DISPONIBILIDADE FINANCEIRA EM 31 DE DEZEMBRO DE 2023

FUNDEB (ae)



SALÁRIO EDUCAÇÃO (af)

300,57 | 0,00

35 - (+) INGRESSO DE RECURSOS ATÉ O BIMESTRE (Orçamentário)	2.483.525,35	146.020,60
36 - (-) PAGAMENTOS EFETUADOS ATÉ O BIMESTRE (Orçamentário e restos a pagar)	2.408.653,54	87.161,19
37 - (+) DISPONIBILIDADE FINANCEIRA ATÉ O BIMESTRE	75.172,38	58.859,41
38 - (+) AJUSTES POSITIVOS (RETEÇÕES E OUTROS VALORES EXTRAORÇAMENTÁRIOS)	116.818,79	1.533,60
39 - (-) AJUSTES NEGATIVOS (OUTROS VALORES EXTRAORÇAMENTÁRIOS)	0,00	0,00
40 - (+) SALDO FINANCEIRO CONCILIADO(Saldo Bancário)	191.991,17	60.393,01

FONTE: SISTEMA: ASPEC Informática - UNIDADE RESPONSIVEL: Prefeitura Municipal de Baião - DATA DA EMISSÃO: 29/05/2024 - HORA DA EMISSÃO: 09:16:47

- 1 Os valores informados devem corresponder ao efetivamente transferido. Os percentuais correspondem ao disposto na legislação.
- 2 Limites mínimos anuais a serem cumpridos no encerramento do exercício.
- 3 Art. 25, parágrafo 3º, Lei 14.113/2020: Até 10% (dez por cento) dos recursos recebidos à conta dos Fundos, inclusive relativos à complementação da União, nos termos do parágrafo 2º do art. 16 desta Lei, poderão ser utilizados no primeiro quadrimestre do exercício imediatamente subsequente, mediante abertura de crédito adicional.
- 4 Os valores referentes à parcela dos Restos a Pagar inscritos sem disponibilidade financeira deverão ser informados somente no RREO do último bimestre do exercício.
- 5 Nos cinco primeiros bimestres do exercício o acompanhamento será feito com base na despesa líquida. No último bimestre do exercício, o valor deverá corresponder ao total da despesa empenhada.
- 6 As linhas representam áreas de atuação e não correspondem exatamente às subfunções da Função Educação. As despesas classificadas nas demais subfunções típicas e nas subfunções atípicas deverão ser rateadas para essas áreas de atuação.
- 7 Valor inscrito em RPNP sem disponibilidade de caixa, que não será considerado na apuração dos indicadores e limites. Para as linhas 15, 16 e 17, deverá ser comparado o total inscrito em RPNP com a disponibilidade de caixa por fonte de recursos. Para a linha 14, deverá ser verificada a diferença entre a disponibilidade nas Fontes do Fundeb e os RPNP referentes a essas despesas. Para a linha 18, deverá ser verificada a diferença entre as disponibilidades na Fonte VANT e os RPNP dessas despesas.
- 8 Controle da execução de restos a pagar considerados no cumprimento do limite mínimo dos exercícios anteriores.
- 9 Nesta coluna não devem ser informados valores inferiores a 0 (zero).
- 10 Essa coluna não deve conter percentual superior a 100%. Caso isso ocorra, em razão de valores informados na coluna (1), os percentuais devem ser ajustados para 100%.

RAIMUNDO AMAURILLO ARAUJO OLIVEIRA	MÉRITUS CONSULTORIA E CONTROLADORIA GO
PREFEITO MUNICIPAL	CONTABILIDADE
	
RONALDO TAVARES DE LUCEMA	RAFAEL HOLANDA DE SOUSA
ORDENADOR DE DESPESAS	CONTROLADOR INTERNO

RREO - ANEXO XII (LC 141/2012, art.35)

R\$ 1,00

RECEITAS RESULTANTES DE IMPOSTOS E TRANSFERÊNCIAS CONSTITUCIONAIS E LEGAIS	PREVISO		RECEITAS REALIZADAS					
	INICIAL	ATUALIZADA	ATÉ O BIMESTRE	%				
	(a)	(b)	(b/a)x100					
RECEITA DE IMPOSTOS (I)								
Receita Resultante do Imposto Predial e Territorial urbano - IPTU	911.000,00	911.000,00	228.180,09	25,05				
Receita Resultante do Imposto sobre Transmissão Inter vivos - ITBI	56.000,00	56.000,00	4.749,16	8,48				
Receita Resultante do Imposto sobre Serviços de Qualquer Natureza - ITBI	15.000,00	15.000,00	3.313,61	22,09				
Receita Resultante do Imposto sobre Serviços de Qualquer Natureza - ISS	450.000,00	450.000,00	63.080,12	14,02				
Receita Resultante do Imposto de Renda e Provento de Qualquer Natureza Retido na fonte - IRRF	390.000,00	390.000,00	157.037,20	40,27				
RECEITAS DE TRANSFERÊNCIAS CONSTITUCIONAIS E LEGAIS (II)								
Cota Parte FPM	23.906.900,00	23.906.900,00	9.082.470,94	37,99				
Cota Parte ITR	16.200.000,00	16.200.000,00	6.004.747,81	37,07				
Cota Parte IPVA	900,00	900,00	156,05	17,34				
Cota Parte ICMS	280.000,00	280.000,00	132.831,60	47,44				
Cota Parte IPT - Exportação	7.400.000,00	7.400.000,00	2.936.930,17	39,69				
Outras Transferências Compensações Financeiras Provenientes de Impostos e Transferências Constitucionais	26.000,00	26.000,00	7.805,31	30,02				
TOTAL DAS RECEITAS RESULTANTES DE IMPOSTOS E TRANSFERÊNCIAS CONSTITUCIONAIS E LEGAIS (III) = I+II	24.817.900,00	24.817.900,00	9.310.651,03	37,52				
DESPESAS COM AÇES E SERVIÇOS PBLICOS DE SATDE (ASPS)								
POR SUBFUNÇÕES E CATEGORIA ECONOMICA	DOTAÇÃO INICIAL	DOTAÇÃO ATUALIZADA (c)	DESPESAS EMPENHADAS ATÉ O BIMESTRE (d)	% ATÉ O BIMESTRE (d/c)x100 (e)	DESPESAS LIQUIDADAS ATÉ O BIMESTRE (e/c)x100 (f)	DESPESAS PAGAS ATÉ O BIMESTRE (f/c)x100 (g)		
ATENÇÃO BÁSICA (IV)	3.006.500,00	3.007.516,05	2.310.624,67	76,83	1.304.919,71	43,39	1.164.561,39	38,72
Despesas Correntes	2.936.000,00	2.937.266,05	2.300.874,67	78,33	1.295.169,71	44,09	1.164.561,39	39,65
Despesas de Capital	70.500,00	70.250,00	9.750,00	13,88	9.750,00	13,88	0,00	0,00
ASSISTÊNCIA HOSPITALAR E AMBULATORIAL (V)	465.185,00	410.712,20	133.866,89	32,59	118.066,89	28,75	86.363,29	21,03
Despesas Correntes	455.185,00	400.712,20	133.866,89	33,41	118.066,89	29,46	86.363,29	21,55
Despesas de Capital	10.000,00	10.000,00	0,00	0,00	0,00	0,00	0,00	0,00
SUORTE PROFILÁTICO E TERAPÊUTICO (VI)	3.000,00	3.000,00	0,00	0,00	0,00	0,00	0,00	0,00
Despesas Correntes	3.000,00	3.000,00	0,00	0,00	0,00	0,00	0,00	0,00
Despesas de Capital	0,00	0,00	0,00	0,00	0,00	0,00	0,00	0,00
VIGILÂNCIA SANITÁRIA (VII)	124.000,00	124.000,00	38.492,50	31,04	38.492,50	31,04	38.492,50	31,04
Despesas Correntes	123.000,00	123.000,00	38.492,50	31,29	38.492,50	31,29	38.492,50	31,29
Despesas de Capital	1.000,00	1.000,00	0,00	0,00	0,00	0,00	0,00	0,00

VIGILANCIA EPIDEMIOLOGICA (VIII)	5.000,00	5.000,00	0,00	0,00	0,00	0,00	0,00	0,00	0,00
Despesas Correntes	5.000,00	5.000,00	0,00	0,00	0,00	0,00	0,00	0,00	0,00
Despesas de Capital	0,00	0,00	0,00	0,00	0,00	0,00	0,00	0,00	0,00
ALIMENTAÇÃO E NUTRIÇÃO (IX)	0,00	0,00	0,00	0,00	0,00	0,00	0,00	0,00	0,00
Despesas Correntes	0,00	0,00	0,00	0,00	0,00	0,00	0,00	0,00	0,00
Despesas de Capital	0,00	0,00	0,00	0,00	0,00	0,00	0,00	0,00	0,00
OUTRAS SUBFUNÇÖES (X)	0,00	0,00	0,00	0,00	0,00	0,00	0,00	0,00	0,00
Despesas Correntes	0,00	0,00	0,00	0,00	0,00	0,00	0,00	0,00	0,00
Despesas de Capital	0,00	0,00	0,00	0,00	0,00	0,00	0,00	0,00	0,00
TOTAL (XI)=(VIII+IX+X)	3.603.685,00	3.550.228,25	2.482.984,06	69,94	1.461.479,10	41,17	1.289.417,18	36,32	

APURAÇÃO DO CUMPRIMENTO DO LIMITE MÍNIMO PARA APLICAÇÃO EM ASPS

	(d)	(e)	(f)
	DESPESAS EMPENHADAS	DESPESAS LIQUIDADAS	DESPESAS PAGAS
Total das Despesas com ASPS (XII)=(XI)	2.482.984,06	1.461.479,10	1.289.417,18
(-) Restos a Pagar N.º Processados Indevidamente no Exercício sem Disponibilidade Financeira (XIII)	0,00	0,00	0,00
(-) Despesas Custeadas com Recursos Vinculados à Parcela do Percentual Mínimo que n.º foi Aplicada em ASPs em Exercícios Anteriores (XIV)	0,00	0,00	0,00
(-) Despesas Custeadas com Disponibilidade de Caixa Vinculada aos Restos a Pagar Cancelados (XV)	0,00	0,00	0,00
(=) VALOR APLICADO EM ASPS (XVI) = (XII - XIII - XIV - XV)	2.482.984,06	1.461.479,10	1.289.417,18

Despesa mínima a ser aplicada em ASPS (XVII) = (III) x 15% (LC 141/2012) 1.396.597,65

Despesa mínima a ser aplicada em ASPS (XVIII) = (III) x 15,00% (Lei Orgânica Municipal) 1.396.597,65

Diferença entre o valor aplicado e a Despesa mínima a ser aplicada (XVIII) = (XVI (d ou e) - XVII) 64.881,45

Límite n.º Cumprido (XIX) = (XVIII) (Quando valor for inferior a zero) 0,00

PERCENTUAL DA RECEITA DE IMPOSTOS E TRANSFERÊNCIAS CONSTITUCIONAIS E LEGAIS APLICADO EM ASPS (XVI / III) * 100 (mínimo de 15% conforme LC nº 141/2012 ou % da Lei Orgânica Municipal) 15,70

CONTROLE DO VALOR REFERENTE AO PERCENTUAL MÍNIMO N.º CUMPRIDO EM EXERCÍCIOS ANTERIORES PARA	LIMITE N.º CUMPRIDO	Despesas Custeadas no Exercício de Referência	SALDO FINAL

Diferença de limite não cumprido em 2024																				
Diferença de limite não cumprido em 2023																				
Diferença de limite não cumprido em Exercícios anteriores																				
TOTAL DA DIFERENÇA DE LIMITE NÃO CUMPRIDO EM EXERCÍCIOS ANTERIORES (XX)																				

EXERCÍCIO DO EMPENHO	Valor mínimo p/aplicação em ASPS (m)	Valor aplicado em ASPS (n)	Valor aplicado além do limite mínimo (o)=(n-m) se < 0 ent(o) = 0	Total inscrito em RP no exercício (p)	RP inscrito Indefinidamente em exercício sem disponibilidade financeira (q)=(XIII d) se < 0, (r)=0	Valor inscrito em RP considerado no limite (s)	Total de RP a pagar (t)	Total de RP cancelados ou prescritos (u)	Diferença entre valor aplicado e o total de RP cancelados (v)=(o+q)-u	EXECUÇÃO DE RESTOS A PAGAR												
										Empenhadas (1)	Liquidadas (j)	Pagas (k)	(l)=(1+(j ou k))									
Empenhos de 2024	0,00	0,00	0,00	0,00	0,00	0,00	0,00	0,00	0,00	0,00	0,00	0,00	0,00	0,00	0,00	0,00	0,00	0,00	0,00	0,00	0,00	
Empenhos de 2023	0,00	0,00	0,00	0,00	0,00	0,00	0,00	0,00	0,00	0,00	0,00	0,00	0,00	0,00	0,00	0,00	0,00	0,00	0,00	0,00	0,00	0,00
Empenhos de 2022	0,00	0,00	0,00	0,00	0,00	0,00	0,00	0,00	0,00	0,00	0,00	0,00	0,00	0,00	0,00	0,00	0,00	0,00	0,00	0,00	0,00	0,00
Empenhos de 2021	0,00	0,00	0,00	0,00	0,00	0,00	0,00	0,00	0,00	0,00	0,00	0,00	0,00	0,00	0,00	0,00	0,00	0,00	0,00	0,00	0,00	0,00
Empenhos de 2020 e anteriores	0,00	0,00	0,00	0,00	0,00	0,00	0,00	0,00	0,00	0,00	0,00	0,00	0,00	0,00	0,00	0,00	0,00	0,00	0,00	0,00	0,00	0,00
TOTAL DOS RESTOS A PAGAR CANCELADOS OU PRESCRITOS ATÉ O FINAL DO EXERCÍCIO ATUAL QUE AFETARAM O CUMPRIMENTO DO LIMITE (XXI)																			0,00			
TOTAL DOS RESTOS A PAGAR CANCELADOS OU PRESCRITOS ATÉ O FINAL DO EXERCÍCIO ANTERIOR QUE AFETARAM O CUMPRIMENTO DO LIMITE (XXII)																			0,00			
TOTAL DOS RESTOS A PAGAR CANCELADOS OU PRESCRITOS NO EXERCÍCIO ATUAL QUE AFETARAM O CUMPRIMENTO DO LIMITE (XXIII) = (XXI - XXII)																			0,00			

CONTROLE DE RESTOS A PAGAR CANCELADOS OU PRESCRITOS CONSIDERADOS PARA FINS DE APLICAÇÃO DA	DISPONIBILIDADE DE CAIXA CONFORME ARTIGO 24 Parágrafo 1º e 2º DA LC 141/2012	SALDO INICIAL	Empenhadas (x)	Liquidadas (y)	Pagas (z)	SALDO FINAL	(nº aplicado)
LIMITE N.º CUMPRIDO							
Restos a pagar cancelados ou prescritos em 2024 a serem compensados (XXIV)		0,00	0,00	0,00	0,00	0,00	0,00
Restos a pagar cancelados ou prescritos em 2023 a serem compensados (XXV)		0,00	0,00	0,00	0,00	0,00	0,00
Restos a pagar cancelados ou prescritos em exercícios anteriores a serem compensados (XXVI)		0,00	0,00	0,00	0,00	0,00	0,00
TOTAL DE RESTOS A PAGAR CANCELADOS OU PRESCRITOS A COMPENSAR (XXVII)		0,00	0,00	0,00	0,00	0,00	0,00

RECEITAS ADICIONAIS PARA O FINANCIAMENTO DA SAÚDE N.º COMPUTADAS NO CÍLCULO DO MÍNIMO	PREVISO INICIAL	PREVISO ATUALIZADA	RECEITAS REALIZADAS	
				ATE O BIMESTRE
RECEITAS DE TRANSFERÊNCIAS PARA A SAÚDE (XXVIII)	4.319.000,00	4.319.000,00	1.299.483,71	30,09
Provenientes da União	4.319.000,00	4.319.000,00	1.299.483,71	30,09
Provenientes do Estado	0,00	0,00	0,00	0,00
Provenientes de Outros Municípios	0,00	0,00	0,00	0,00
RECEITAS DE OPERAÇÕES DE CRÉDITO INTERNAS E EXTERNAS VINCULADAS + SAÚDE (XXIX)	0,00	0,00	0,00	0,00
OUTRAS RECEITAS (XXX)	70.000,00	70.000,00	92,48	0,13
TOTAL DE RECEITAS ADICIONAIS PARA FINANCIAMENTO DA SAÚDE (XXXI)=(XXVIII+XXIX+XXX)	4.389.000,00	4.389.000,00	1.299.576,19	29,61

DESPESAS COM SAÚDE POR SUBFUNÇÕES E CATEGORIA ECONÔMICA	N.º COMPUTADAS NO CÍLCULO DO MÍNIMO	DOTAÇÃO INICIAL	DOTAÇÃO ATUALIZADA	DESPESAS EMPENHADAS		DESPESAS LIQUIDADAS		DESPESAS PAGAS	
				ATE O BIMESTRE	%	ATE O BIMESTRE	%	ATE O BIMESTRE	%
ATENÇÃO BÁSICA (XXXII)		2.879.500,00	2.768.287,02	1.793.066,39	64,77	967.551,94	34,95	788.478,03	28,48
Despesas Correntes		2.509.000,00	2.676.537,02	1.793.066,39	66,99	967.551,94	36,15	788.478,03	29,46
Despesas de Capital		370.500,00	91.750,00	0,00	0,00	0,00	0,00	0,00	0,00
ASSISTÊNCIA HOSPITALAR E AMBULATORIAL (XXXIII)		1.204.500,00	1.292.698,81	1.198.162,16	92,69	739.391,35	57,20	591.048,53	45,72
Despesas Correntes		1.199.500,00	1.287.698,81	1.198.162,16	93,05	739.391,35	57,42	591.048,53	45,90
Despesas de Capital		5.000,00	5.000,00	0,00	0,00	0,00	0,00	0,00	0,00

Despesas Correntes	22.000,00	22.000,00	0,00	0,00	0,00	0,00	0,00	0,00	0,00
Despesas de Capital	2.000,00	2.000,00	0,00	0,00	0,00	0,00	0,00	0,00	0,00
VIGILANCIA SANITARIA (XXXV)	419.000,00	419.000,00	400.000,00	95,47	112.680,92	26,89	112.680,92	26,89	112.680,92
Despesas Correntes	418.000,00	418.000,00	400.000,00	95,69	112.680,92	26,96	112.680,92	26,96	112.680,92
Despesas de Capital	1.000,00	1.000,00	0,00	0,00	0,00	0,00	0,00	0,00	0,00
VIGILANCIA EPIDEMIOLOGICA (XXXVI)	1.000,00	1.000,00	0,00	0,00	0,00	0,00	0,00	0,00	0,00
Despesas Correntes	0,00	0,00	0,00	0,00	0,00	0,00	0,00	0,00	0,00
Despesas de Capital	1.000,00	1.000,00	0,00	0,00	0,00	0,00	0,00	0,00	0,00
ALIMENTAÇÃO E NUTRIÇÃO (XXXVII)	0,00	0,00	0,00	0,00	0,00	0,00	0,00	0,00	0,00
Despesas Correntes	0,00	0,00	0,00	0,00	0,00	0,00	0,00	0,00	0,00
Despesas de Capital	0,00	0,00	0,00	0,00	0,00	0,00	0,00	0,00	0,00
OUTRAS SUBFUNÇÕES (XXXVIII)	0,00	0,00	0,00	0,00	0,00	0,00	0,00	0,00	0,00
Despesas Correntes	0,00	0,00	0,00	0,00	0,00	0,00	0,00	0,00	0,00
Despesas de Capital	0,00	0,00	0,00	0,00	0,00	0,00	0,00	0,00	0,00
TOTAL DAS DESPESAS NAO COMPUTADAS NO CILCULO DO MANIMO	4.528.000,00	4.504.985,83	3.391.228,55	75,28	1.819.624,21	40,39	1.492.207,48	33,12	(XXXIX)=(XXXII+XXXIII+XXXIV+XXXV+XXXVI+XXXVII+XXXVIII)

DESPESAS TOTAIS COM SAUDE EXECUTADAS COM RECURSOS PROPRIOS E COM RECURSOS TRANSFERIDOS DE OUTROS ENTES	DOTAÇÃO INICIAL	DOTAÇÃO ATUALIZADA (C)	DESPESAS EMPENHADAS		DESPESAS LIQUIDADAS		DESPESAS PAGAS	
			ATÉ O BIMESTRE (d)	% (d/c)x100	ATÉ O BIMESTRE (e)	% (e/c)x100	ATÉ O BIMESTRE (f)	% (f/c)x100
ATENÇÃO BÁSICA (XL)=(IV + XXXII)	5.886.000,00	5.775.803,07	4.103.691,06	71,05	2.272.471,65	39,34	1.953.039,42	33,81
ASSISTÊNCIA HOSPITALAR E AMBULATORIAL (XLI)=(V + XXXIII)	1.669.685,00	1.703.411,01	1.332.029,05	78,20	857.458,24	50,34	677.411,82	39,77
SUORTE PROFILÁTICO E TERAP-UTICO (XLII)=(VI + XXXIV)	27.000,00	27.000,00	0,00	0,00	0,00	0,00	0,00	0,00
VIGILANCIA SANITARIA (XLIII)=(VII + XXXV)	543.000,00	543.000,00	438.492,50	80,75	151.173,42	27,84	151.173,42	27,84
VIGILANCIA EPIDEMIOLOGICA (XLIV)=(VIII + XXXVI)	6.000,00	6.000,00	0,00	0,00	0,00	0,00	0,00	0,00
ALIMENTAÇÃO E NUTRIÇÃO (XLV)=(XIX + XXXVII)	0,00	0,00	0,00	0,00	0,00	0,00	0,00	0,00
OUTRAS SUBFUNÇÕES (XLVI)=(X + XXXVIII)	0,00	0,00	0,00	0,00	0,00	0,00	0,00	0,00
TOTAL DAS DESPESAS COM SAUDE (XLVII)=(XI + XXXIX)	8.131.685,00	8.055.214,08	5.874.212,61	72,92	3.281.103,31	40,73	2.781.624,66	34,53

FONTE: SISTEMA: Aspec Informática - UNIDADE RESPONSIVEL: Prefeitura Municipal de Baixio - DATA DA EMISSAO: 29/05/2024 - HORA DA EMISSAO: 09:17:13



Notas:

RELATARIO RESUMIDO DA EXECUÇAO ORÇAMENTARIA
DEMONSTRATIVO DAS RECEITAS E DESPESAS COM
AÇSES E SERVIÇOS PBLICOS DE SAUDE
ORÇAMENTOS FISCAL E DA SEGURIDADE SOCIAL
2º bimestre de 2024 (Março a Abril)

Pág.: 0006

No último bimestre do exercício, o valor deverá corresponder ao total da despesa empenhada.

(2) Até o exercício de 2018, o controle da execução dos restos a pagar considerava apenas os valores dos restos a pagar não processados (regra antiga).
A partir do exercício de 2019, o controle da execução dos restos a pagar considera os restos a pagar processados e não processados (regra nova).

RAIMUNDO AMAURILTO ARAUJO OLIVEIRA PREFEITO MUNICIPAL	MERITUS CONSULTORIA E CONTROLADORIA CO CONTABILIDADE
	
RONALDO TAVARES DE LUCEMA ORDENADOR DE DESPESAS	RAFAEL HOLANDA DE SOUSA CONTROLADOR INTERNO



Página de assinaturas do Anexo

Data do Anexo: 29/05/2024 11:23:29

Chave do Anexo: BD0417A4B4170EFCEF20E37D0B5EA14B



O documento poderá ser validado no seguinte endereço: <https://portalmunicipios.com/sistema/validacoes/validar-documentos.asp>

Assinado com certificado digital de
MERITHUS CONSULTORIA E CONTROLADORIA
GOVERNAMENTAL:05282559000175

Assinado com certificado digital de
RAIMUNDO AMAURILIO ARAUJO OLIVEIRA:29802466387
Data: 29/05/2024 11:37:29 -03:00